



万博商談もずやんモール ご利用ガイドブック

発注側(買い手)

万博関連の資材の仕入先、業務、サービスの発注先を探す



<https://www.expo-mozuyanmall.jp/>

万博商談もずやんモール

🔍 検索

企画・編集・発行
万博商談もずやんモール事務局（大阪商工会議所内）

2023.6更新

この『万博商談もずやんモールご利用ガイドブック』は、「万博商談もずやんモール」利用者向けのガイドブックです。このガイドブックの無断転載、第三者への配布などは、万博商談もずやんモールの運営に支障をきたす恐れがありますので、くれぐれも取り扱いにご注意下さいますようお願いいたします。また、OS「Windows10、およびブラウザ「Firefox」の画面のキャプチャを利用しております。

万博商談もずやんモール
発注側(買い手)側ご利用ガイドブック目次

1. 万博商談もずやんモールとは

万博商談もずやんモールとは
ザ・ビジネスモールとのサイト連携
ユーザー登録方法
新規登録時の入力項目

2. ログイン／マイページ

ログイン方法
ID、パスワードが分からない時は
ユーザー登録・ログインに関するQ&A
マイページ

3. 商談機能 発注側(買い手)としての利用方法

はじめに 発注側(買い手)としての利用の流れ

1 事前準備をする

- ・発注側(買い手)メニュー
- ・買いたい案件掲載ルール

2 募集案件を登録する

- ・新規案件募集登録手順
- ・下書き保存について
- ・ザ・ビジネスモールとの連携について

3 提案募集受付～回答

- ・案件管理画面(案件一覧)
- ・案件詳細(提案一覧)画面
- ・質問への回答
- ・提案内容の確認、提案への返答
- ・ザ・ビジネスモールから届いた提案・質問の確認・回答

4 商談をする

5 成立／不成立報告

4. 自社登録情報(企業情報・ユーザー情報)

企業基本情報
ユーザー基本情報、パスワード
ユーザーの追加

5. よくあるご質問

1. 万博商談もずやんモールとは

- 万博商談もずやんモールとは
- ザ・ビジネスモールとのサイト連携
- ユーザー登録方法
- 新規登録時の入力項目

「万博商談もずやんモール」とは



万博関連事業受注者登録システム（以下、「万博商談もずやんモール」）は、大阪府が開設する、2025大阪・関西万博関連の調達支援サイトです。
2025大阪・関西万博に関連する資材やサービス、業務、役務提供などの調達を希望する企業・団体に対し、大阪府内の中小企業の事業者及び物品・サービスの情報を提供するとともに、調達主体から出される調達案件の情報を府内中小企業に提供することで調達マッチングの支援を実現します。

「万博商談もずやんモール」の利用対象企業・団体

発注側（買い手）

大阪府内の中小企業・団体 ※大阪府内に有人の事業所があり、営業実態があること

受注側（売り手）

全国・海外の企業、博覧会協会、大阪府など

「万博商談もずやんモール」のサービス内容・機能

サプライヤーリスト

大阪府内の受注側（売り手）中小企業一覧が掲載されており、様々な条件で検索が可能。掲載ページから、直接企業に対してオフア（問合せ）をすることが出来ます。

商談

登録されているユーザーに向けて購入・調達・発注等を目的とした見積り提案募集を行うことが可能。
受注側（売り手）は予め関心カテゴリを登録することによって新着案件メール通知を受けとることができ、当該募集に対して事前質問や応募（エントリー）をすることができます。
発注側（買い手）は届いた提案見積りの中から気に入った事業者と個別に商談を実施することができます。

もずやんモール

資材やサービス、業務、
役務提供などの調達先検索
サプライヤーリスト

発注側（買い手）と受注側（売り手）を
効率よくマッチング
商談

<https://www.expo-mozuyanmall.jp/search/>

<https://www.expo-mozuyanmall.jp/syodan/>

受注側（売り手）



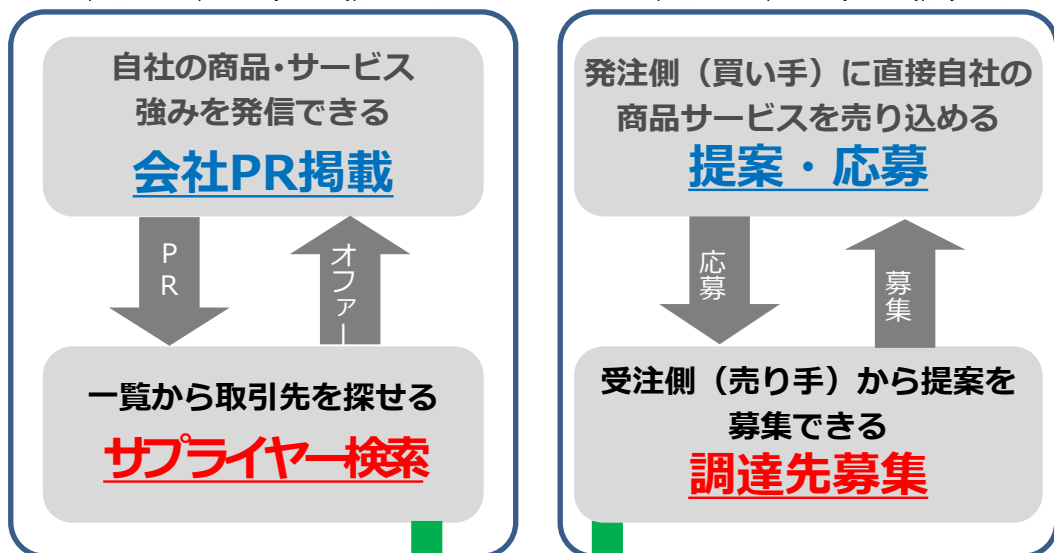
府内事業所
自社の商品やサービスをPRをしたい

もずやんモール

発注側（買い手）



万博関連の資材の仕入先、
業務、サービスの
発注先を探したい



（万博商談もずやんモール）
全国の企業一覧から
検索、オフア

ザ・ビジネスモール
<https://www.expo-mozuyanmall.jp/>
全国の商工会議所・商工会の会員企業同士の
商取引支援サイト「万博商談もずやんモール」と連携。

（ザ・ビジネスモール）
全国の受注側（売り手）企業から募集



「ザ・ビジネスモール」とのサイト連携

「ザ・ビジネスモール」（全国の商工会議所・商工会の会員企業のための商取引支援サイト。<https://www.b-mall.ne.jp/>）と連携し、全国からの受注側（売り手）情報・提案を募集することができます。

■サプライヤーリスト

「ザ・ビジネスモールで検索する」ボタンから、ザ・ビジネスモールの企業検索に遷移し、全国の会員企業を対象に検索・オファーを行うことができます。

■商談機能

発注側（買い手）企業が登録した調達案件はすべて「万博商談もずやんモール」に連携され、全国の商工会議所・商工会会員からの応募を受けられます。また、「万博商談もずやんモール」側からも万博に関連する案件が連携された場合は、受注側（売り手）企業が応募することもできます。

「万博商談もずやんモール」を利用するにはユーザー登録から

「商談マッチング」（受注側（売り手）・発注側（買い手））の利用、および「サプライヤーリスト」（受注側（売り手）としての掲載）には、利用者登録（ユーザー登録・無料）が必要です。※「サプライヤーリスト」の閲覧、検索、オファー（問合せ）は登録不要で利用可能です。

利用登録申請（ユーザー登録）の流れ

STEP 01 ユーザー登録画面にアクセス



STEP 02 「発注側（買い手）」または「受注側（売り手）」を選択

発注側（買い手）

・登録されている受注側（売り手）ユーザーに向けて購入・調達・発注等を目的とした見積り提案募集を行う

受注側（売り手）

・発注側（買い手）から出される募集案件に対して、提案や見積りを提出し、応募（エントリー）することができる。
・自社のPR情報をサプライヤーリストに掲載することができる。
※大阪府内に事業所を持つ企業のみ 受注側として登録が可能です。

STEP 03 自社名を検索し、必要事項を記入

自社名（フリガナ）で検索します。過去に登録、または他社員が登録した企業情報があれば企業情報の入力には不要です。

自社名を検索

検索したが見つからなかった

企業情報を入力

ユーザー登録情報
（担当者情報）を入力

会社の登録情報が見つかった

STEP 04 登録完了メールが届いたら、パスワードを登録して完了

※商工会議所・商工会に入会していない場合は、決算報告書または確定申告書のご提出が必要です。

予めお手元にご用意ください。

※メールアドレスがユーザーIDとなります。すでに登録済のメールアドレスがある場合は別のアドレスでご申請ください。

※ユーザー登録は1社につき複数登録いただけません。

※ユーザー登録情報は非公開ですが、商談相手先には公開されます。

※登録情報をご不明の場合は、事務局までお問合せ下さい。

申請後、仮登録受付メールがお手元に届くことをご確認ください。

申請情報を事務局で確認し、完了次第登録完了メールをお届けします。

確認事項がある場合は、事務局より電話またはメールにてご連絡します。

新規登録時の入力項目①（企業情報）

商工会議所・商工会に入会している場合

団体（商工会議所・商工会）への入会 入会している 入会していない

入会している団体（必須）

いずれかの商工会議所・商工会に入会している場合は、入会先の団体名をご記載ください。（複数列举可能）

商工会議所・商工会に入会していない場合

団体（商工会議所・商工会）への入会 入会している 入会していない

審査を実施する際の参考とするため、以下項目のうちいずれかを提出してください。

確定申告書 ファイルが選択されていません。

決算報告書 ファイルが選択されていません。

いずれの商工会議所・商工会にも入会していない場合、事業所の営業実態があるかの確認のために直近の年度の確定申告書または決算報告書をサイト上からご提出いただけます。

- 直近の事業年度の決算報告書:財務諸表(貸借対照表や損益計算書)
- 直近の事業年度の確定申告書第一表(控)で税務署の收受日付印が押印されていること。
- e-Taxによる申告の場合は受付日時が印字されていることまたは「受信通知」を添付ください。個人番号は不要です。

企業情報

法人番号 法人番号(13桁)をご入力ください。残り13文字

企業名（必須） 法人名称、屋号を正しくご入力ください。残り100文字

※法人名称・商号、または届出済の屋号を記入してください。

企業名カナ（必須） 残り100文字

本社の所在地（必須） 日本国内 海外

郵便番号（必須） 残り100文字

所在地（必須） 残り100文字

電話番号（必須） 企業代表番号、または日中連絡のつく電話番号を記入してください。申請情報の確認のため、事務局よりご連絡させていただく場合があります。その際、確認が完了するまで登録申請が保留となります。

海外拠点の有無 あり なし

業種（必須） 最も近い業種を1つご選択ください。

企業サイトURL（必須） あり なし 残り200文字

利用形態（必須） 法人 団体・組合など 個人（事業主） 官公庁・自治体

BCP作成の有無（必須） [BCPとは](#) あり なし

新規登録時の入力項目②（ユーザー情報）

ユーザー基本情報

氏名（必須） 利用者ご本人の情報をご入力ください。
残り100文字

氏名カナ（必須） 残り100文字

部署・役職 残り100文字

電話番号（必須） 日中連絡がつくお電話番号をご入力ください。
※日中連絡のつく電話番号を記入してください。
※申請情報の確認のため、事務局よりご連絡させていただく場合があります。その際、確認が完了するまで登録申請が保留となります。

メールアドレス（必須）

メールアドレス（※確認用）

メールアドレスと確認用は同じアドレスをご入力ください。
※メールアドレスが企業の独自ドメインでない場合は、本人確認のためご連絡を差し上げます。
※別のアドレスでも登録を希望される場合は、登録完了後にマイページから追加、もしくは別途ユーザー登録の申請をお願いいたします。

ユーザー関連情報

お知らせ通知

お知らせの通知を受け取る
以下から通知を受け取るカテゴリを選択してください。

システム機能・運用関係 統計情報・ニュース・報告書

セミナー イベント

補助金・支援制度 その他

万博参加全般

通知が不要なお知らせはチェックを外してください

入力された情報は、事務局からの各種連絡・情報提供のために利用します。

調達コードの確認 [調達コードとは](#)
 確認しました 内容をご確認のうえ、「確認しました」にチェックを入れてください

サイト利用規約の同意 [利用規約](#) [個人情報保護の取り扱い](#)
 同意する

暴力回排除の同意 [暴力回排除に関する規約](#)
 同意する 内容をご確認のうえ、「同意する」にチェックを入れてください

トラブル時の責任所在 [トラブル時の責任所在に関する規約](#)
 同意する

すべての入力、確認が終われば、「確認画面へ」ボタンを押してください。

[前ページに戻る](#) [確認画面へ](#)

※登録完了後、マイページで資本金・従業員数・設立または創業年の項目の入力、および自社ユーザーの追加を行うことができます。

2. ログイン／マイページ

- ログイン方法
- ID、パスワードが分からない時は
- ユーザー登録・ログインに関するQ&A
- マイページ

ログイン方法

ユーザーID（メールアドレス）とパスワードで、ログインします

①万博商談もずやんモールの各ページにある『ログイン』をクリックします。

万博商談もずやんモール

Q 検索

<https://www.expo-mozuyanmall.jp/>



②ログイン画面で、ユーザーID（メールアドレス）とパスワードを入力し、「ログイン」ボタンをクリックします。



ログイン	
IDまたはメールアドレス	<input type="text" value="IDまたはメールアドレスを入力"/>
パスワード	<input type="password" value="パスワードを入力"/>
<input type="button" value="ログイン"/>	

③ログインすると、マイページが表示されます。

ログインができない時は？

「IDまたはパスワードが違います」と表示され、ログインが出来ない場合以下の点をご確認・お試しください。

入力間違いや、前後にスペースが入っていないかを確認し、正しい内容を入力しましょう

全角や半角、前後いずれかにスペースが入っている、「。（ドット）」と「，（カンマ）」の打ち間違いなどでログインできない場合があります。また、誤った情報をパソコンが記憶している可能性もあります。以下の方法で、正しい内容を確認のうえご入力ください。

入力文字を確認して入力する方法

- ① 「メモ帳」などのテキストエディタを開き、ユーザーID（メールアドレス）とパスワードを打ち込みます。
- ② 間違いがないかを確認し、ユーザーID（メールアドレス）とパスワードのそれぞれ最初の文字から最後の文字までを選択します。この時、前後にスペースがないかを確認してください。
- ③ 選択した文字をコピー（「Ctrl」＋「c」）し、ユーザーID（メールアドレス）とパスワードのそれぞれの欄に貼り付け（「Ctrl」＋「v」）ます。
- ④ 再度「ログイン」ボタンを押して、ログインができるかを確認してください。



パスワードをリセット（再設定）しましょう

入力している情報に間違いはないのにログインが出来ない場合は、万博商談もずやんモールに設定されているパスワードが異なっている可能性がありますので、パスワードをリセットしてご利用ください。

次ページの手順でパスワードを再設定する事ができます。

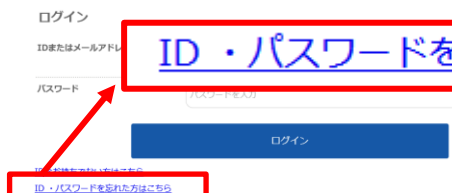
パスワードを忘れた場合も同じ手順でパスワードを再設定していただく事ができます。

ID・パスワードが分からない時は

パスワードをリセット(再設定)する

パスワードを忘れた、または「IDまたはパスワードが違います」と表示され、ログインが出来ない場合は以下の方法でパスワードを再設定することができます。

- ① ログイン画面にある「ID・パスワードを忘れた方はこちら」をクリックします。



<https://www.expo-mozuyanmall.jp/password/noticeagain/>

- ② [パスワードを忘れた方は](#) の画面を開きます。
- ③ メールアドレスを入力し、「送信」ボタンを押します。
- ④ メールが届きますので、パスワード再設定用のURLからパスワードを設定してください。

※ご注意※

ご利用のメールシステムの設定によっては、万博商談もずやんモールからのメールが届かない場合があります。登録完了メールやパスワード設定メールが届かない場合は、送信元が「expo-mozuyanmall.jp」のドメインのメールの受信許可設定をお願いします。また設定方法がご不明の場合はご利用のメールシステムの運営会社へお問い合わせください。

登録したメールアドレスがわからない

ユーザーIDがわからない、またはパスワード再設定の際に「メールアドレスは登録されていません」と表示され、ご登録のメールアドレスがご不明の場合は、新しくユーザーIDをご登録いただくか、万博商談もずやんモール事務局までお問い合わせください。

① 利用登録申請(ユーザー登録)の流れ

- ① ユーザー登録画面にアクセス
- ② 「発注側(買い手) または 受注側(売り手) を選択
- ③ 自社名を検索し、必要事項を記入
- ④ 登録完了メールが届いたら、パスワードを登録して完了



以前に登録していたメールアドレスが現在受信できない

万博商談もずやんモールに登録していたメールアドレスが、現在受信することができない状態の場合は、新しくユーザーIDを申請し、ログイン後、過去に登録していたユーザー情報を削除・または変更してご利用ください。

※万博商談もずやんモールの利用情報(案件登録や、提案、商談履歴)は、ユーザーごとに紐づいています。削除の際はご注意ください。

マイページ

マイページでは、万博商談もずやんモールに掲載する情報、商談モールの利用に関する情報、ログイン関連情報を自由に編集していただくことができます。

基本情報設定

企業情報

企業基本情報 ▶
最終更新日 2023年03月15日

ユーザー情報設定

ユーザー基本情報 ▶
パスワードの変更 ▶
ユーザーの追加・削除 ▶

メールアドレスやメール配信設定を変更することができます。

企業名や所在地・電話番号・URLなどの企業情報を編集できます

パスワードを変更することができます。

自社のユーザーの追加・管理をすることができます。

商談

新規案件の登録

新しい募集案件情報を登録します

案件（仕入調達・発注案件）を登録する ▶

案件を登録すると、万博商談もずやんモール、ザ・ビジネスモール両方のユーザーから提案・応募を受けられます。

▶ [【初めての方】募集手順と流れ](#)
▶ [案件掲載ルール](#)

下書き保存した案件を編集する ▶

初めて利用される方にご確認いただきたい流れや掲載ルールを記載しています

下書き保存しておいた募集案件を表示します

提案管理・商談先の選定

届いた応募（提案）を確認する ▶

未回答 **8件**
商談中（成立可否未報告） **1件**

ザ・ビジネスモールから届いた応募（提案）や質問を確認する ㊄

もずやんモールの受注側（売り手）から応募された提案や質問を案件ごと・企業ごとに確認することができます

ザ・ビジネスモールの受注側（売り手）から応募された提案や質問を案件ごと・企業ごとに確認することができます

3. 商談機能

発注側（買い手）としての利用方法

はじめに 発注側（買い手）としての利用の流れ

1 事前準備をする

- ・ 買いたい案件掲載ルール

2 募集案件を登録する

- ・ 新規案件募集登録手順
- ・ 下書き保存について
- ・ ザ・ビジネスモールとの連携について

3 提案募集受付～回答

- ・ 案件管理画面（案件一覧）
- ・ 案件詳細（提案一覧）画面
- ・ 質問への回答
- ・ 提案内容の確認、提案への返答

4 商談をする

5 成立／不成立報告

発注側(買い手)としてご利用いただく流れは以下の通りです。

1 事前準備をする

- ① 見積を取りたい内容、提案を受けたい内容やポイントを整理します。
- ② 案件ルールや、利用にあたっての必要な事項を確認します。

商取引を始める前に(必読) : https://www.expo-mozuyanmall.ne.jp/help_torihiki/

案件掲載ルール : <https://www.expo-mozuyanmall.ne.jp/aboutSyodanMall/#keisaifuka>

2 発注(募集)案件を登録する

入力項目に従って必要な情報を入力します。

- ※ 入力後の修正は基本的に出来ませんのでご注意ください。
- ※ 事務局にて内容を確認し、承認後に本登録となります。



3 提案募集受付～回答

提案や質問を確認し対応します。

質問に回答する（事前質問を受け付ける場合のみ）

質問が届いたら、逐次ご回答をお願いいたします。



届いた提案内容を確認し、選定する

すべての提案に「商談にすすむ」「商談にすすまない(お断りする・見送る)」をご選択ください。
「詳しく話を聞きたい」「詳細な見積を欲しい」という場合には「商談に進む」をご選択ください。
「商談に進む」は発注を確定するものではありませんので、複数の企業と商談に進んでいただけます。
なお、見送った商談相手には、万博商談もずやんモールからお断りメールが送信されます。

4 商談をする

商談にすすんだ相手先とは、お互いに連絡先がマイページ内で開示されます。

- 電話
- メール
- 直接面談する
- 万博商談もずやんモール内の商談チャット掲示板
いずれかでご連絡を取り合い、商談をおすすめください。



5 成立／不成立報告

商談の成立／不成立が決まりましたら、マイページよりご報告をお願いします。



3. 商談機能 発注側(買い手)としての利用方法

1 事前準備をする

- ・ 買いたい案件掲載ルール

案件掲載 ルール

万博商談もずやんモールで発注（募集）案件として登録が出来るのは、**仕入先や外注先を探しているという発注案件のみです。**

買いたい案件として登録可能な案件

- 商品や資材の仕入先、調達先の募集
- 作業の依頼先の募集
- 企業への業務発注案件

など、**2025関西万博に関連する発注案件**（自社が「発注側(買い手)」）であるもの。

「〇〇を仕入れたい」、「〇〇加工をして頂ける企業様を探しています」等
「〇〇(商品・サービス)を〇〇(価格)で、〇〇までに(期日)〇〇だけ(量)を欲しい」と
いったような明確な「買いたい」案件をご登録下さい。

※よりの確なご提案を受けるためには、可能なかぎり詳細に、依頼されたい内容、発注されたい内容、希望条件をご掲載ください。
※発注されたい内容が明確に決まっていない場合は、希望する仕様や現状困っていること、解決したい事などを明確にさせていただいたうえ、
詳細は相談の上としていただければ受注側(売り手)企業様より様々なご提案を期待できます。

OK

買いたい案件としてご登録頂けない案件

<掲載不可案件の原則>

1. 発注案件(自社が「発注側(買い手)」)ではないもの。

<受注側(売り手)としての利用の禁止>

2. 自社の商品・サービスのPR、広報となるもの
(「弊社の商品を仕入れていただける所を募集しています」等の「売りたい情報」)
3. 自社が携わるイベント、催事などへの出店(出展)の募集
4. 受注側(売り手)(提案)側に手数料等の費用を求めるもの
5. 販売代理店・営業代行・取次店・委託販売など自社商品・サービスの拡販を求めるもの

<具体的な対価が発生しないものの禁止>

6. パートナー、協力会社、提携などの募集等、具体的な発注内容が確定していない案件
7. 成約時・成約後において、対価が発生しない案件

<人材募集の禁止>

8. 求人・派遣など、人の募集、およびそれに類する案件

<BMの適正利用、ビジネス上の規範>

9. 発注側(買い手)企業を特定する情報(社名、URLなど)の記載
10. 他企業の「買いたい案件」の代理登録
11. 発注側(買い手)企業が他社から受託した案件を全面的に委託(丸投げ)する場合の委託先募集

<法令違反等>

12. マルチ商法および、それに類する案件、法令・公序良俗に反する案件
13. 募集できない商品・サービス(例)
 - ①非合法商品・サービス全般
 - ②会員権
 - ③アダルト関連商品・サービス
 - ④有価証券、郵便切手、収入印紙などの金券、現金同等物
 - ⑤生き物、細菌・ウイルスなど

<その他>

14. その他、万博商談もずやんモール事務局が不適切と判断したもの

NG

ここがポイント

案件ルールなど、利用に必要な事項を確認のうえ、見積を取りたい内容、提案を受けたい内容やポイントを整理して案件の登録に進みましょう。
商取引を始める前に(必読) : https://www.expo-mozuyanmall.ne.jp/help_torihiki/
案件掲載ルール : <https://www.expo-mozuyanmall.ne.jp/aboutSyodanMall/#keisaiifuka>

3. 商談機能 発注側(買い手)としての利用方法

2 募集案件を登録する

- ・ 新規案件募集登録手順
- ・ 下書き保存について
- ・ ザ・ビジネスモールとの連携について

1、マイページ内「[案件\(仕入調達・発注案件\)を登録する](#)」をクリックします。

案件（仕入調達・発注案件）を登録する



2、画面に従って募集内容を入力します。

※赤字でエラーが出た場合はエラー内容を確認のうえ、適宜修正してください。
※一度登録した案件内容は修正できません。必要な場合は事務局までご連絡ください。

案件入力その1

案件登録 入力その1



※絵文字、マーク、アイコン、記号には対応しておりません。スマートフォン等でご入力の際はご注意ください。

※案件が承認（本登録）されると、万博商談もずやんモール、およびザ・ビジネスモール両サイトに掲載され、それぞれのユーザーから提案・応募を受けられます。

案件名 **(必須)**

見出しとなるようなタイトルを入力してください

残り 50 文字

案件内容 **(必須)**

依頼したい内容を出来るだけ詳しくご記入ください

案件内容は開示できる内容を
できるだけ詳しくご記入ください。

残り 1000 文字

調達コードが必要か **(必須)**

必要
 不要

募集する商材に調達コードの必要有無を設定します。
(参考)持続可能性に配慮した調達コード(公益社団法人2025年日本国際博覧会協会)
<https://www.expo2025.or.jp/overview/sustainability/sus-code/>

予算

※9桁まで記入可

99999999

円 (空白の場合は「ご相談」と表示されます)

残り 9 文字

条件や支払い方法など

例)

提案の〆切日を設定

※開始後、〆切日前に募集を終了することも可能です

募集期限 **(必須)**

2023/05/14

返答目安 **(必須)**

2023/05/21

届いた提案に対する貴社からの回答期限を設定

取引対象地域 **(必須)**

※複数選択可

全地域

北海道

北陸

四国

東北

東海

九州

関東

近畿

沖縄

信越

中国

取引を希望する地域を選択※この地域は受注側(売り手)の所在地ではなく、受注側(売り手)の登録する対応可能地域を指します

自社企業名の公開 (必須)

- 公開して募集 (ログインユーザーにのみ公開)
※ログインした売り手ユーザーが案件詳細ページを開くと、貴社名が表示されます。
- 商談相手にだけ公開 (募集時は非公開)
※案件詳細画面には貴社名は表示されず、提案応募をした受注側(売り手)へ「商談を申し込む」とマイページ内で相手先に社名が表示されます。

企業名の公開設定

「公開して募集」・・・ ログインした受注側(売り手)ユーザーが案件詳細ページを開くと、貴社名が表示されます。
「商談相手にだけ公開」・・・ 案件詳細画面には貴社名は表示されず、提案応募をした受注側(売り手)へ「商談を申し込む」とマイページ内で相手先に社名が表示されます。

応募フォーマット

ファイルサイズ1MBまで添付できます。
※ログインユーザーにのみ公開
参照... ファイルが選択されていません。

図面/資料

ファイルサイズ1MBまで添付できます。
※ログインユーザーにのみ公開
参照... ファイルが選択されていません。
参照... ファイルが選択されていません。
参照... ファイルが選択されていません。

登録した内容はログインしたユーザーにのみ公開

参考サイト

商材を詳細に紹介しているサイトなどのURLをご記入ください
※ログインユーザーにのみ公開

例) 商品紹介サイト
https://www.expo-mozuyanmall.jp

案件の内容が関連するカテゴリを選択してください

カテゴリ (必須)

※複数選択可

ものづくり (製造業・建設業)

IT関連

デザイン・印刷

専門相談・コンサルティング

商品 (ファッション)

商品 (業務・事務)

商品 (日雑・住製品)

サービス・その他

下書き保存する

次へ (入力その2)

入力途中の案件を下書きとして保存できます。

次ページへ



案件の下書き保存について

内容が確定しない時や、時間のないときは「下書き保存」をしておくと、続きから内容を入力できます。
「下書き保存」した案件はマイページ内「下書き保存した案件を編集する」より入力を再開することができます。

下書き保存した案件を編集する

下書き保存中案件一覧

「編集する」ボタンから案件の入力を再開することができます

登録日	操作
2023年03月14日	入力中案件 <input type="button" value="編集する"/> <input type="button" value="削除する"/>

案件入力その2

案件登録 入力その2

1 2 3 4

※絵文字、マーク、アイコン、記号には対応しておりません。 スマートフォン等でご入力の際はご注意ください。

※案件が承認（本登録）されると、万博商談もずやんモール、およびザ・ビジネスモール両サイトに掲載されます。

案件に関する事前質問の受付 受け付ける 受け付けない

提案前の事前質問の受付可否を設定します。
※「受け付ける」場合は質問の都度ご回答をお願いします

選考の際に考慮する点

例) 会社の規模

必要に応じて適宜入力ください。

メッセージ

※複数選択可

詳細は別途資料の添付を希望します

資料（見積書、提案書、カタログ等）があれば添付してください

上記以外にございましたら、ご記入ください。

例) 熟意を見せていただける企業様と取引したいと考えています

3、最後に利用条件の内容を確認のうえ「同意する」にチェックを入れ、「次へ」をクリックします。

利用条件

①売り手からの提案には誠実な対応をお願いします。

②商談進捗状況の管理をお願いします。（成立済み、見送り等）

③登録可能な案件は万博に関する商品や資材の仕入れ、調達先の募集、作業の依頼先の募集、企業への業務発注案件など、発注案件（自社が「買い手」）であるものに限りです。

④案件掲載ルールを遵守のうえご利用ください。

⑤利用規約、[免責事項](#)をご確認ください。

⑥簡取引をはじめる前にご確認ください。

上記の利用条件をご確認の上、同意するにチェックを入れてください。

同意する

戻る（入力その1） 下書き保存する 次へ（確認ページ）

4、確認画面ですべての内容に間違いがないかをご確認のうえ、「内容を確定する」ボタンを押すと、仮登録完了です。

案件登録 入力内容確認

1 2 3 4

戻る（入力その2） 内容を確定する

案件名 万博来場者に配布するお店の宣伝チラシを作りたい

案件内容 「修正する」より、該当項目の内容の修正が可能です

修正する 修正する

仮登録完了!

ここがポイント

- ✓ 承認に際し、万博商談もずやんモール事務局から内容確認のご連絡を差し上げる事があります。
- ✓ 万博商談もずやんモール事務局が承認すると本登録となり、万博商談もずやんモール、およびザ・ビジネスモール両サイトに掲載され、それぞれの対象ユーザーに新着案件メールが送信されます。
- ✓ 承認完了後、案件登録完了メールが送信されますので、ご確認ください。
- ✓ 案件掲載ページを経由して、受注側（売り手）から質問や提案が寄せられます。メールで通知しますので、ご対応ください。

「万博商談もずやんモール」で発注(募集)案件を登録すると、「万博商談もずやんモール」のユーザー(大阪府内の事業者)だけでなく、「ザ・ビジネスモール」の特設サイトにも連携され、日本全国の企業ユーザーからの提案を受けることができます。



※ザ・ビジネスモールとは
商工会議所が運営する、日本最大級の商取引支援サイト。日本全国の商工会議所・商工会会員が登録・利用し、掲載企業数は28万社を超える。

<https://www.b-mall.ne.jp/>



※案件への応募方法は「ザ・商談モール」と同様

ザ・ビジネスモール
万博調達案件

万博調達案件
by万博商談もずやんモール

案件情報自動連携

関心カテゴリに応じた
ユーザーにメール配信



質問

提案応募



商談

(日本全国) BM受注側(売り手)ユーザー

大阪府
「万博商談もずやんモール」

万博調達案件
by万博商談もずやんモール

もずやんモール
発注側(買い手)ユーザー

案件登録



ザ・ビジネスモールから届いた提案を確認するには



ザ・ビジネスモールのユーザーから質問や提案が届くと、メールで通知されます。万博商談もずやんモールのマイページからアクセスし、「ザ・ビジネスモールから届いた応募(提案)や質問を確認する」ボタンより、内容の確認や、回答をいただけます。

ザ・ビジネスモールから届いた応募(提案)や質問を確認する



詳細は「[提案募集受付～回答](#)」内「ザ・ビジネスモールから届いた提案・質問の確認・回答」をご覧ください。

3. 商談機能 発注側(買い手)(発注側)としての 利用方法

3 提案募集受付～回答

もずやんモールユーザーからの提案質問

もずやんモールユーザーからの提案質問

もずやんモールユーザーからの提案質問

もずやんモールユーザーからの提案質問

 ザ・ビジネスモール
ザ・ビジネスモールからの提案質問

- ・登録済みの案件（案件一覧）
- ・登録済みの案件の詳細（提案一覧）
- ・質問への回答
- ・提案内容の確認、提案への返答

- ・ザ・ビジネスモールから届いた
提案・質問の確認・回答

募集案件への応募状況、提案詳細、先方の連絡などを確認し、管理します。

1、マイページ内「[届いた応募\(提案\)を確認する](#)」をクリックします。

提案管理・商談先の選定

届いた応募（提案）を確認する

2、登録済みの案件ページが開きます。

登録した募集案件ごとに届いた提案件数や商談中の件数、未回答件数を表示しています。案件名をクリックして案件ごとの詳細画面を表示します。また案件ごと、または提案ごとに表示を切替える、商談状況ごとに絞り込んで表示する事も出来ます。

募集期間	募集案件タイトル	操作	提案	商談中	未回答
2023/03/14 ～ 2023/04/14	承認待ち 万博来場者に配布するお店の宣伝チラシを制作したい	詳細 流用する	0件	0件	0件
2023/03/10 ～ 2023/04/14	案件詳細画面を表示します。(次ページ参照) 案件内容や、案件に届いた提案、商談状況、商談相手先の情報などを確認できます。	詳細 流用する		商談中の件数（商談終了になっていないもの） 案件管理詳細画面(商談中タブ)を表示します	
2023/03/09 ～ 2023/04/09	進行中 業務委託「ポスター・チラシ印刷、配送業務の委託」に関する見積募集について	詳細 流用する	2件	0件	2件
	過去に募集した案件内容を流用して、新しい募集案件を作成することができます。			未回答の件数 案件管理詳細画面(未回答タブ)を表示します	
				案件に届いたすべての提案件数 案件管理詳細画面(未回答タブ)を表示します	

絞り込み条件を開く

商談状況

未回答 商談中 見送り 商談終了 商談終了(成立) 商談終了(不成立) すべて

表示件数

20件

表示設定

提案を表示する 案件を表示する

一覧の表示方法を選択します
※選択後、「絞り込み」ボタンをクリックすると表示が変更されます。

表示対象

すべての案件

案件名

部分一致

提案企業名

部分一致

案件登録日

提案募集締切日

絞り込み

条件を変更後、「絞り込み」ボタンを押すと一覧の表示内容が変更されます。

案件名や提案企業名、期間を指定して絞り込み表示ができます

※表示対象

「進行中の案件」・・・「商談中」の提案がある案件 ※すべての提案に「成立」「不成立」の報告をすると、「進行中」ではなくなります。
「募集中の案件」・・・現在募集中(提案受付中)の案件

提案内容や商談相手先の情報の確認、質問への回答、商談への回答を行う画面です。
案件に届いた提案をステータスごとのタブに分けて表示しており、ステータスごとに表示されるボタンや情報などが異なります。

「未回答」タブ

初期表示は、提案に回答していない「未回答」が表示されます。
会社名または詳細ボタンから提案内容を確認する事ができます。

すべての提案に「商談にすすむ」「商談にすすまない（お断りする・見送る）」を選択ください。
「詳しく話を聞きたい」「詳細な見積を欲しい」という場合には「商談に進む」を選択ください。
「商談に進む」は発注を確定するものではありませんので、複数の企業と商談に進んでいただけます。
なお、見送った商談相手には、万博商談もずやんモールからお断りメールが送信されます。

登録済みの案件の詳細

【練習案件】案件の提案、質問にご利用ください

■ 募集期間：2014年04月
■ 応募期間：2014年01月
■ 商談：0件

未回答 (1件)

企業名／詳細ボタンクリックで
・提案内容の詳細(添付ファイル含む)
・受注側(売り手)企業(商談相手先)の詳細を表示します。

「商談にすすむ」「お断り」のショートカットボタン

売却手に対して、回答していただく企業を絞り込んで表示します。
※回答期限が過ぎています。速やかにご回答ください。

状況	提案日	提案企業	メモ	評価	アクション
未回答	2014/04/18	株式会社〇〇〇〇			商談する お断り

「商談中」タブ

商談にすすめた提案(企業)の一覧です。
会社名(または詳細ボタン)から商談相手先の詳細情報が確認できます。

企業名／詳細ボタンクリックで
・提案内容の詳細(添付ファイル含む)
・受注側(売り手)企業(商談相手先)の詳細
・商談掲示板(1対1の商談チャット)が表示されます。

未回答 (1件)	商談中 (5件)	見送り (0件)	商談成立 (0件)	商談不成立 (0件)	全て (6件)
----------	----------	----------	-----------	------------	---------

商談中の提案を表示しています。終了後は商談結果を報告してください。

状況	提案日	提案企業	メモ	評価	商談結果の報告
	021/07/30	株式会社×××	メモあり	☆☆	成立 不成立
	021/07/30	有限会社△△		☆☆☆☆	成立 不成立

メモがある場合は、マウスを当てると内容を表示します。

商談の成立可否が決まったらご報告ください

「全て」タブ

すべての提案を一覧で確認できます。

▼ ▲ ボタンで「提案日」、「評価」、「状況」で昇順／降順の並び替えができます。



未回答 (1件)	商談中 (5件)	見送り (0件)	商談成立 (0件)	商談不成立 (0件)	全て (6件)
----------	----------	----------	-----------	------------	---------

すべての案件一覧を表示しています。

添付ファイルのある提案には、クリップマークを表示

状況	提案日	提案企業	メモ	評価	アクション
未回答	2021/08/02	株式会社〇〇〇〇			
商談中	2021/07/30	株式会社×××			結果報告へ

6件の提案があります

商談成立、商談不成立のタブは、発注側(買い手)／受注側(売り手)いずれからから成立／不成立の報告がされた提案一覧です。
商談の成立／不成立の状態になった提案では、商談掲示板は閉じられますので、先方にはお電話やメールなどでご連絡ください。

以前に表示されていた提案が表示されていない

商談相手先のユーザーまたは企業が万博商談もずやんモールから削除されると提案一覧から商談相手先(または提案)が非表示になります。

提案や質問がありましたらメールでお知らせします。質問への回答を得てから提案される受注側(売り手)様もいらっしゃるため、都度、お早めにご対応をお願いします。

1、案件詳細画面にアクセスします。

マイページ > 「[届いた応募\(提案\)を確認する](#)」 > 案件名をクリック

提案管理・商談先の選定

届いた応募(提案)を確認する

募集中

[案件登録テスト](#)

またはメール内に記載のURLをクリック

もずやんモール/【質問】募集案件への質問が届いています

▼質問へのご回答はこちらから
<https://www.expo-mozuyanmall.ne.jp/...>

2、質問への回答を入力します。

「質問/回答」の見出しまでスクロールし、「この質問スレッドに返信する」をクリックします。

🗨️: 発注側(買い手) 🗨️: 受注側(売り手)

回答内容 (必須)

🗨️ 受注側(売り手)

2023年06月20日 13時25分

質問内容の入力

🗨️ 発注側(買い手)

2023年06月20日 13時26分

回答いたします。

[この質問スレッドに質問・回答を入力する](#)

残り 2000 文字

それぞれの質問ごとに回答返信ができます

回答内容を入力し、「次へ(確認ページ)」→「内容を確定する」で回答が完了します。
(全角2000文字以内、HTMLタグは入力できません。)

📌ここがポイント

質問および回答は、ほかの利用者すべてに公開されます。
会社名や氏名、メールアドレスなど、会社および担当者が特定できるような情報、個別のご提案は入力しないよう、ご注意ください。

連絡先を求められた場合や、発注側(買い手)側から詳細を知りたい場合など、
相手先と個別のやり取りが必要な場合は、「応募するからご連絡ください」とご回答ください。

提案内容ページより詳細をご確認いただき、回答期限までに「商談にすすむ」「商談にすすまない」をご選択ください。
具体的に商談を進めたい、内容について詳しく聞きたい場合に「商談にすすむ」をご選択ください。
「商談にすすむ」では、発注確定はされませんので、関心を持ったすべての会社と商談にすすんでいただいて結構です。

すべての提案応募について「商談に進む」「商談に進まない(お断りする)」
いずれかの回答をお願いします。

1、案件詳細画面にアクセスします。

マイページ > 「届いた応募(提案)を確認する」 > 案件名をクリック

提案管理・商談先の選定

届いた応募(提案)を確認する

募集中

案件登録テスト

またはメール内に記載のURLをクリック

もずやんモール/応募・提案が届いています

【提案内容詳細】
https://www.expo-mozuyanmall.ne.jp/...

2、企業名 または「詳細」ボタンをクリックして、提案詳細画面を開きます。

【練習案件】 案件の提案・質問にご利用ください [掲載ページを見る](#)

■ 募集期間： 2014年04月07日 ~ 2017年01月31日
■ 回答期限： 2017年01月31日

未回答 (1件)	商談中 (0件)	見送り (0件)	商談成立 (1件)	商		
売手手に対して、回答していない提案を表示しています。 ※回答期限が過ぎています。速やかにご回答ください。						
1件の提案があります						
状況	▼ 提案日 ▲	提案企業	メモ	▼ 評価 ▲	売り手への回答	
未回答	2014/04/18	株式会社OOOO	詳細	メモあり	☆☆	商談する お断り

企業名/詳細ボタンをクリック

メモがある場合は、マウスを当てると内容を表示します。

提案に「メモ」や「評価」を入力することができます。
メモや評価は受注側(売り手)には表示されません。
提案の比較検討にお役立てください

3、提案内容、添付ファイル、相手先企業情報が表示されます。提案の返答(商談にすすむ/すすまない)をします。

具体的に商談を進めたい、内容について詳しく聞きたい場合

詳しい話を聞きたい(商談にすすむ)

具体的に商談を進めたい、内容について詳しく聞きたい場合に、こちらのボタンを押してください。
関心を持った全ての会社と商談にすすんでいただいて結構です。
商談に進まれた後は、条件などの詳細を改めてお話しいただき、発注の可否を個別でご判断下さい。

詳細を
確認したい

具体的に話
を聞きたい

※「商談にすすむ」は発注を確定するものではありません

商談を見送る(お断りする)場合

この提案を見送ります

商談を見送る場合は、こちらのボタンを押して下さい。
万博商談もずやんモールからお見送りのメールを相手先様へお送りします。

一度お断りされた所と再度商談する事は出来ません。ご注意ください。

提案詳細画面（商談前）

未回答

[案件詳細に戻る](#)

業務委託「ポスター・チラシ印刷、配送業務の委託」に関する見積募集について

- 募集期間：2023年03月09日～2023年04月09日
- 回答期限：2023年04月16日

提案対象の案件名が表示されます

受け取った提案

提案内容	はじめまして。 私は株式会社uriteの〇〇と申します。 この度、万博商談もずやんモールさん
添付ファイル	ご提案書.docx
見積り金額	ご相談
見積もり有効期限	ご相談
納期（目安）	ご相談

受注側(売り手)が入力した提案内容が表示されます
(1000文字以内)提案に添付されたファイル名を表示
クリックすると内容を確認することができます
(合計3ファイル 各1MBまで)

受注側（売り手）情報

企業名（所属登録団体）	株式会社urite ()
住所	大阪府大阪市中央区本町橋2丁目8 大阪商工会議所経営情報センター
資本金	
創業年	
従業員数	
URL	https://www.osaka.cci.or.jp/
担当者	担当者名、電話、メールアドレスは、商談へすすんだ後に表示されます。

受注側(売り手)企業の万博商談もずやんモール掲載ページを表示します。

受注側(売り手)企業が万博商談もずやんモールに登録している情報を表示します

提案内容の評価とメモ（※評価とメモは先方には開示されません。提案内容の検

商談に進むと、受注側(売り手)企業担当者の情報が表示されます。

評価	☆☆☆
メモ (500文字以内)	メモや評価を入力できます。

残り 498 文字

回答期限までに「商談に進む」「商談に進まない(お断りする)」いずれかの回答をお願いします。

[を更新](#)

現在、提案に「未回答」です。
2023年04月16日までを目安に、売り手企業に回答をしてください。

[この提案を見送ります](#)[詳しい話を聞きたい\(商談にすすむ\)](#)

この提案について商談を見送りたい場合は、こちらのボタンを押して下さい。
もずやんモールからお見送りメールを送ります。

具体的な商談を進めたい、内容について詳しく聞きたい場合は、こちらのボタンを押して下さい。
関心を持った全ての会社と商談にすすんでいただくことで、商談に進まれた後は、条件などの詳細を改めてお話ししたい会社との可否を個別でご判断下さい。

お見送り確認画面

提案のお見送り

株式会社uriteからの提案をお断りします。
お断りの理由を説明が、コメントを入力して「お断りする」ボタンを押してください。
もずやんモールより提案者にメッセージを送ります。

お断りの理由

予算が足りなかったため、今回は見送らせていただきます。

内容での提案内容を希望していたため、希望に添っていませんでした。

ご提案いただいた内容、その条件を検討させて頂いた結果、辞退させて頂くこととなりました。

貴の企業様に興味を湧かせて頂きませんでした。

案件そのものが中止・延期となりました。

残り 500 文字

[戻る](#) [お断りする](#)

商談に進む確認画面

商談を開始する

案件名 業務委託「ポスター・チラシ印刷、配送業務の委託」に関する見積募集について

売り手企業 株式会社urite

上記の売り手企業と商談を開始します。
お互いの会社名、氏名、連絡先が公開されますので、商談の商談相手様、もしくはメール、電話などでご商談をおすすめください。
商談にすすまれた後、条件などの詳細を改めてお話しいただき、発注の可否を個別にご判断ください。

※お願い※
発注の可否が決定しましたら、商談結果のご入力をお願いします。

同意する

※同意するにチェックを入れ、「商談にすすみます(確定)」を押してください。

[戻る](#) [商談にすすみます\(確定\)](#)

ザ・ビジネスモールのユーザーから質問や提案が届くと、メールで通知されます。
万博商談もずやんモールのマイページからアクセスし、「ザ・ビジネスモールから届いた応募(提案)や質問を確認する」ボタンより、
内容の確認や、回答をいただけます。

1、マイページにアクセスします。



<https://www.expo-mozuyanmall.jp/member/buyer/mypage/>

または、届いたメールのURLから開きます

BM商談／【質問】案件への質問が届いています

ご登録の案件への質問が届いています。
内容をご確認のうえ、ご回答ください。

【案件名】
○○

【質問内容】
○○

▼質問へのご回答はこちらから

<https://www.expo-mozuyanmall.ne.jp/...>

件名が「BM商談／」で始まるメールが届きます。

※ザ・ビジネスモールから届いた質問や提案は、万博商談もずやんモールのマイページからアクセスします。
ID、パスワードの入力画面が表示された場合は、万博商談もずやんモールのID・パスワードを入力します。

万博商談もずやんモールのID・パスワードを入力し、もずやんモールのマイページを開きます。

2、「ザ・ビジネスモールから届いた応募(提案)や質問を確認する」ボタンをクリックします。

提案管理・商談先の選定

届いた応募(提案)を確認する

未回答 7件

商談中(成立可否未報告) 2件

ザ・ビジネスモールから届いた応募(提案)や質問を確認する

3、「案件一覧ページ」ボタンをクリックします。

ザ・ビジネスモール
日本全国の企業をつなぐ
異業種間・異業種間の異業種交流サイト

ザ・ビジネスモールとは キーワード入力 検索

トップページ 取引先の検索 (企業データベース) ザ・商談モール (商談マッチング) ザ・ビジネスモール

BM万博商談

マイページ

BM万博商談

案件一覧 (完注創) 0件

< (仮) 案件一覧 > ページ

商談中 (成立可否未報告) 0件

4. 該当の案件名をクリックします。

案件一覧

BM万博商談

マイページ > BM万博商談 > 登録済みの案件

[BM万博商談のご利用にあたって] 画取引をはじめの前に、[利用規約](#)、[免責事項](#)をご確認ください。

◆ BM万博商談：登録済みの案件

絞り込み条件を開く

前へ 1 次へ 3件の案件があります

募集期間	募集案件タイトル	操作	提案	商談中	未回答
2023/03/18 ～ 2023/04/18	進行中 BMへの案件連携確認（もずやん買い手ハナコ）	詳細	1件	0件	1件
2023/03/18 ～ 2023/04/18	承認待ち BMとの連携テスト案件_2	詳細	0件	0件	0件
2023/03/18 ～ 2023/04/30	承認待ち BMとの連携テスト案件	詳細	0件	0件	0件

5. 提案や質問の内容を確認し、回答します。 ※操作方法は、万博商談もずやんモールと同じです。

案件の詳細

BM万博商談

マイページ > BM万博商談 > 登録済みの案件 > BM万博商談 > 登録済みの案件詳細

[BM万博商談のご利用にあたって] 画取引をはじめの前に、[利用規約](#)、[免責事項](#)をご確認ください。

◆ BM万博商談：登録済みの案件の詳細

一覧に戻る

BMへの案件連携確認（もずやん買い手ハナコ） [詳細ページを見る](#)

■ 募集期間： 2023年03月18日 ～ 2023年04月18日
■ 回答期限： 2023年04月25日

未回答 (1件)	商談中 (0件)	見送り (0件)	商談成立 (0件)	商談不成立 (0件)	全て (1件)
1	0	0	0	0	1

売り手に対して、回答していない提案を表示しています。

前へ 1 次へ 1件の提案があります

状況	募集日	募集企業	メモ	質問	売り手への回答
未回答	2023/03/18	BM連携テストユーザー			

質問/回答

買い手 売り手

○ 売り手
2023年03月18日 11時06分
bm連携さんからの質問
[この質問スレッドに返信する](#)

受け取った提案

BM万博商談

マイページ > BM万博商談 > 登録済みの案件 > BM万博商談 > 登録済みの案件詳細 > BM万博商談 > 受け取った提案

[BM万博商談のご利用にあたって] 画取引をはじめの前に、[利用規約](#)、[免責事項](#)をご確認ください。

◆ BM万博商談：受け取った提案

未回答 [案件詳細に戻る](#)

BMへの案件連携確認（もずやん買い手ハナコ）

■ 募集期間： 2023年03月18日 ～ 2023年04月18日
■ 回答期限： 2023年04月25日

受け取った提案

提案内容	bmユーザーからの提案
添付ファイル	提案カタログ.png
見積り金額	1,000,000円
見積り有効期限	ご相談
納期（目安）	ご相談

売り手企業情報

企業名（所属登録団体）	BM連携テストユーザー（おこね高工会員）
住所	大阪府大阪市中央区
資本金	
創業年	
従業員数	
URL	
業種内容	
担当者	担当者名、電話、メールアドレスは、商談へすすんだ後に表示されます。

提案内容の評価とメモ（※評価とメモは先方には開示されません。提案内容の検討、選考にお役立てください。）

評価

メモ
(500文字以内)

残り500文字

評価・メモを更新

現在、提案に「未回答」です。
2023年04月25日までを目安に、売り手企業に回答をしてください。

この提案を視察ります

この提案について商談を見送る場合は、こちらのボタンを押して下さい。
ザ・ビジネスモールからお送りのご連絡をいたします。

詳しい話を聞きたい（商談にすすむ）

具体的に商談を進めたい、内容について詳しく聞きたい場合には、こちらのボタンを押して下さい。
随分お待ちした全ての会社と商談にすすんでいただいていたければ幸いです。
商談に進まれた後は、条件などの詳細を改めてお話しいただき、貴社の可否を個別でご判断下さい。

[案件詳細に戻る](#)

3. 商談機能 発注側(買い手)としての利用方法

4 商談をする

- ・商談する受注側（売り手）と連絡を取る

5 成立／不成立報告

- ・成立・不成立の報告をする

商談にすすんだ相手先とは、お互いに連絡先がマイページ内で開示されます。
電話、メール、面談する、万博商談もずやんモール内の商談チャット掲示板など、いずれかでご連絡を取り合い、商談をお進めください。

提案詳細画面（商談開始後）

受け取った提案

商談中

商談の成立可否が決まりましたらご入力をお願いします

業務委託「ポスター・チラシ印刷、配送業務の委託」に関する見積募集について

- 募集期間：2023年03月09日～2023年04月09日
- 回答期限：2023年04月16日

ご提案内容はいかがでしたか？

発注の可否が決定されましたら、商談結果のご入力をお願いいたします。

商談成立

不成立

商談掲示板

商談相手との情報交換にご利用下さい。

企業名	タイトル・内容
投稿はありません。	

商談掲示板で先方に連絡をする

受注側(売り手)企業と1対1でやりとりできる商談掲示板を利用できます。
入力すると相手先に万博商談もずやんモールから通知メールが送られ、提案詳細画面に双方のメッセージ履歴が表示されます。

	この度、万博商談もずやんモールさんでの募集案件を拝見し、応募させていただきます。
添付ファイル	ご提案書.docx
見積り金額	ご相談
見積もり有効期限	ご相談
納期（目安）	ご相談

受注側（売り手）情報

企業名（所属登録団体）	<p>受注側(売り手)企業担当者の情報が表示されます。 商談掲示板のほか、メール、電話、直接の面談などでやり取りしていただくこともできます</p>	
住所		
資本金		
創業年		
従業員数		
URL		https://www.osaka.cci.or.jp/
担当者		<p>担当者名：売り手 島田 ハナコ 電話番号：050-7105-6220 メールアドレス：bmshimada+urite@gmail.com</p>

提案内容の評価とメモ（※評価とメモは先方には開示されません。提案内容の検討、選考にお役立てください。）

評価	☆☆☆
メモ (500文字以内)	<p>メモ</p> <p>残り 498 文字</p>

評価・メモを更新

案件詳細に戻る

商談の成立可否が決まりましたら、ご報告をお願いいたします。

商談結果を入力いただくと、「商談終了」のステータスとなり、商談相手先様には「成立」「不成立」のみ表示されます。
商談結果報告画面に入力いただいた詳細な内容は事務局のみ閲覧します。

成立／不成立の入力後、商談掲示板は閉じられます。
以降はお電話やメールなどで直接ご連絡をお取りください。

商談成立の報告画面

※絵文字、マーク、アイコン、記号には対応しておりません。 スマートフォン等でご入力の際はご注意ください。

商談成立おめでとうございます。

商談成立にあたって、情報提供にご協力をお願いします。（※すべての項目にご回答をお願いします）

■商談案件： 業務委託「ポスター・チラシ印刷、配送業務の委託」に関する見積募集について

■商談相手： 株式会社urite様

商談の方法 (複数選択可)	<input type="checkbox"/> メール <input type="checkbox"/> 商談掲示板 <input type="checkbox"/> 電話 <input type="checkbox"/> その他	<input type="checkbox"/> 訪問 <input type="checkbox"/> 資料・サンプル
商談成立の理由 (複数選択可)	<input type="checkbox"/> 提案の内容 <input type="checkbox"/> 価格 <input type="checkbox"/> 対応 <input type="checkbox"/> 会社の信頼度 <input type="checkbox"/> 会社の所在地 <input type="checkbox"/> 取引の継続性 <input type="checkbox"/> その他	<input type="checkbox"/> 商材そのもの <input type="checkbox"/> 納期 <input type="checkbox"/> 説明資料 <input type="checkbox"/> 相手の人柄 <input type="checkbox"/> アフターサービス <input type="checkbox"/> 会社・上司の判断
今回の取引額	～1万円未満	
今回の商談についての感想	<input type="text"/>	
今回の商談の満足度	☆	
戻る		次へ (確認ページ)



商談不成立の報告画面

商談結果の報告 (不成立)

※絵文字、マーク、アイコン、記号には対応しておりません。 スマートフォン等でご入力の際はご注意ください。

商談の今後の運営にあたり、情報提供にご協力をお願いいたします。

■商談案件： 業務委託「ポスター・チラシ印刷、配送業務の委託」に関する見積募集について

■商談相手： 株式会社urite様

商談の方法 (複数選択可)	<input type="checkbox"/> メール <input type="checkbox"/> 商談掲示板 <input type="checkbox"/> 電話 <input type="checkbox"/> その他	<input type="checkbox"/> 訪問 <input type="checkbox"/> 資料・サンプル
不成立の理由 (複数選択可)	<input type="checkbox"/> 提案の内容 <input type="checkbox"/> 価格 <input type="checkbox"/> 対応 <input type="checkbox"/> 会社の信頼度 <input type="checkbox"/> 会社の所在地 <input type="checkbox"/> 取引の継続性 <input type="checkbox"/> 案件自体が中止・延期になった <input type="checkbox"/> その他	<input type="checkbox"/> 商材そのもの <input type="checkbox"/> 納期 <input type="checkbox"/> 説明資料 <input type="checkbox"/> 相手の人柄 <input type="checkbox"/> アフターサービス <input type="checkbox"/> 会社・上司の判断 <input type="checkbox"/> その他
今回の商談についての感想	<input type="text"/>	
戻る		次へ (確認ページ)

4. 自社登録情報 (企業情報・ユーザー情報)

- 企業基本情報
- ユーザー基本情報、パスワード
- ユーザーの追加

企業基本情報

自社の基本情報や自社紹介内容を編集することができます。
入力された情報については、万博商談もずやんモール事務局にて、内容を確認し、承認後に反映されます。

企業基本情報を編集するには

1. マイページ内「企業基本情報」を開きます

企業情報

企業基本情報

2. 必要な情報を入力します

企業情報

入会している団体 大阪商工会議所 北大阪商工会議所 八尾商工会議所

法人番号 残り13文字

企業名 (必須) 残り41文字

企業名カナ (必須) 残り47文字

本社の所在地 日本国内 海外

郵便番号 (必須)

所在地 (必須) 残り21文字

電話番号 (必須)

海外拠点の有無 (必須) あり なし

業種 (必須)

大分類: 中分類: 小分類:

[この業種で登録・追加する](#)

No	大分類	中分類	小分類	取消
1	その他			<input type="button" value="取消"/>
2	サービス	専門サービス	デザイン・機械設計業	<input type="button" value="取消"/>
3	サービス	娯楽・レジャー	娯楽・レジャー	<input type="button" value="取消"/>

企業サイトURL あり なし

残り275文字

※「http」または「https」から入力してください。

資本金 万円 残り13文字

従業員数 人 残り7文字

設立または創業 年 (西暦) 残り4文字

利用形態 法人 団体・組合など 個人事業主 官公庁・自治体

BCP作成の有無 BCPとは あり なし

[前ページに戻る](#) [確認ページへ](#)

・資本金
・従業員数
・設立または創業年
については、初回登録時にはなかった項目のため追加記入をお願いします



3. 一番下までスクロールし、「確認ページへ」→「更新する」を押せば、編集完了です。

万博商談もずやんモール事務局にて内容を確認いたします。完了次第、メールでご連絡しますのでお待ちください。

ここがポイント

- ✓ 万博商談もずやんモール事務局の承認完了後に反映されます。
- ✓ 1週間経過しても完了メールがお手元に届かない場合は、万博商談もずやんモール事務局までご連絡いただければ状況を確認させていただきます。

ユーザー基本情報、パスワード

ユーザー情報設定では、ユーザー基本情報(個人情報・メール受信設定)や、パスワードの変更、自社のログインユーザーを追加、変更をすることができます。



ユーザー情報を変更するには

1. マイページ内「[ユーザー基本情報](#)」を開きます

ユーザー情報設定



氏名、メールアドレス、万博商談もずやんモールから配信されるメールの受信設定を変更できます。

2. 必要な情報を入力します

■ユーザー基本情報項目

氏名	(必須)
氏名フリガナ	(必須)
部署名・役職名	
電話番号	(必須)
メールアドレス	(必須) ※ユーザーIDはメールアドレス

メールアドレスはユーザーIDとしています。
メールアドレスを変更された場合はログイン時の入力アドレスにご注意ください。

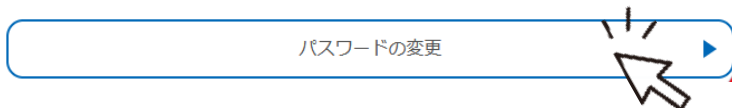
ユーザー情報は、商談において、商談開始後、取引相手先にマイページ内で開示されます。
その他の場合に万博商談もずやんモールでは表示されることはありません。

3. 一番下までスクロールし、「[確認ページへ](#)」 → 「[変更する](#)」を押すと、変更が完了します。



ログインパスワードを変更するには

1. マイページ内「[パスワードの変更](#)」を開きます



2. 現在のパスワードを入力します
3. 新しいパスワードを入力します(登録用、確認用)
4. 「パスワードの変更」ボタンを押せば、変更が完了します

パスワードの変更

現在のパスワードを入力

.....

新しいパスワードを入力

新しいパスワードを再入力



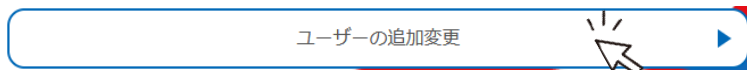
※ パソコンやブラウザにパスワードを保存している場合は新しいパスワードに更新をお願いします。

ユーザーの追加

自社の社員をユーザーとして追加する事ができます。

自社ユーザーを追加登録するには

1. マイページ内「ユーザーの追加変更」をクリックします



2. 「ユーザーを追加する」をクリックします



3. 必要な項目を入力します

ユーザーの新規登録

1 2 3

※絵文字、マーク、アイコン、記号には対応していません。スマートフォン等でご入力の際はご注意ください。

■ユーザー情報

氏名 (必須) 残り50文字

氏名カナ (必須) 残り50文字

部署名・役職名 残り50文字

電話番号 (必須)

メールアドレス (必須) 残り100文字

■ユーザー取引関連情報

お知らせ通知

お知らせの通知を受け取る
以下から通知を受け取るカテゴリを選択してください。

システム機能・運用関係 統計情報・ニュース・報告書

社内チャット イベント

補助金・支援制度 発注関係・調達コード関係

万博参加情報 その他

[確認ページへ](#)

4. 「確認ページへ」→「登録する」をクリックします

「そのメールアドレスはすでに使用されています」と表示された場合は、別のメールアドレスをご入力ください。

※万博商談もずやんモールでは、メールアドレスをユーザーIDとして利用するため、発注側(買い手)、受注側(売り手)含めてすでに使用されているメールアドレスは登録できません。

5. 入力したアドレス宛に登録完了メールが送信されます。

届いたメールに記載のURLからパスワードを設定するとログインできるようになります。



5. よくある質問

よくあるご質問（ユーザー登録・ログイン）

ユーザー登録（ユーザーID）の登録の方法がわかりません

万博商談もずやんモールの右上の「ユーザー登録（無料）」ボタン、またはログイン画面の「IDをお持ちでない方はこちら」よりユーザー登録画面へすすめます。

パスワードはいつ設定できますか？

ユーザー登録お申込み後、1週間くらいまでを目安に登録完了メールをお届けします。登録完了メールにはパスワード設定用のURLが記載されていますので、24時間以内に任意のパスワードをアルファベットまたは数字で6文字以上でご設定ください。

登録完了のメールが届きません

登録お申込みから1週間以上経っても登録完了メールが届かない場合は、まずご利用のメールソフトの「迷惑メールフォルダ」等をご確認ください。（自動的に迷惑メールとして振り分けられている可能性がございます。）
迷惑メールフォルダ等をご覧頂いても見当たらない場合は、万博商談もずやんモール事務局までお問合せください。ご登録状況をお調べいたします。

万博商談もずやんモール事務局
メール：mozuyanmall@expo-mozuyanmall.jp 電話 06-6944-6240

パスワードを忘れました

ログイン画面の「パスワードを忘れた方はこちら」をクリックします。登録したメールアドレスを入力し、「送信」ボタンをクリックしてください。パスワード再設定のメールをお届けします。

24時間を過ぎてしまい、パスワードを登録できません

上記の「パスワードを忘れた」場合の手順と同じく、パスワード再設定のお手続きをいただく事で設定いただくことができます。

登録したメールアドレスがわかりません

ご登録のメールアドレスがわからない、誰が登録しているか不明という場合には、万博商談もずやんモール事務局までお問合せください。ご登録状況をお調べします。

ユーザー登録は何件できますか？

ユーザー登録数の制限はありません。1社につき何名でもユーザー登録していただけます。

その他、ご不明な点はお問合せください。

万博商談もずやんモール事務局

電話：06-6944-6240 メール：mozuyanmall@expo-mozuyanmall.jp
お問合せ対応時間：平日9時～12時、13時～16時30分 ※土日祝、年末年始、8月15日は除きます。

よくあるご質問（商談）

発注側(買い手)として利用したいのですが、どうすれば良いですか

トップページの「ユーザー登録(無料)」ボタンより、ユーザーIDをご登録ください。
万博商談もずやんモール事務局でお届けの内容を確認して、登録承認をいたします。

万博商談もずやんモールの利用に費用はどれくらいかかりますか？

万博商談もずやんモールへの登録・利用に関する費用は一切無料です。

募集中の案件内容を編集したい

万博商談もずやんモール事務局までご変更されたい内容をご連絡ください。事務局にて編集いたします。

募集を中断したい

マイページ > 発注側(買い手)ページ > 届いた応募(提案)を確認する > 案件詳細画面「提案・応募の募集を終了する」ボタンより募集締め切り日を当日までに変更することができます。

複数の受注側(売り手)企業から提案がきたが、1社に決められません

複数社と商談にすすんでいただいて結構です。気になられた複数の受注側(売り手)企業様に商談を申込みいただき、商談をおすすめください。

「商談にすすむ」と、発注しないといけませんか？

「商談にすすむ」は発注ではありません。
詳細のお話しをすすめたい場合は商談に進んでください。
お互いの連絡先がマイページ内で開示されますので、連絡を取り合い、改めて仕様や詳細を確認のうえ、詳細見積りをいただくなど個別にお話しをおすすめください。

支払い後、受注側(売り手)が納品してくれません

万博商談もずやんモールでお取引に係る補償はしていません。実際の取引を行う際には、ご自身の責任で与信管理などをしっかり行い、リスクに備えてください。
また、誠意ある対応をしてくれないなどの場合は万博商談もずやんモール事務局にもご一報ください。

企業情報を変更しましたが、いつ変更完了しますか？

企業情報は万博商談もずやんモール事務局にて確認・照合のうえ承認します。
通常1週間以内に承認される見込みですが、1週間以上経過しても完了メールがお手元に届かない、または変更内容が反映されない場合は万博商談もずやんモール事務局までお問合せ下さい。
処理状況を確認いたします。

その他、ご不明な点はお問合せください。

万博商談もずやんモール事務局

電話：06-6944-6240 メール：mozuyanmall@expo-mozuyanmall.jp

お問合せ対応時間：平日9時～12時、13時～16時30分 ※土日祝、年末年始、8月15日は除きます。

お問い合わせ先

ご不明な点などございましたら、万博商談もずやんモール事務局までお気軽にお問い合わせ下さい。

- 万博商談もずやんモール事務局へのお問い合わせ
<https://www.expo-mozuyanmall.jp/secretaryinquiry/edit/>



- お問い合わせ受付電話番号
TEL. 06-6944-6240
受付時間：9時～12時、13時～16時30分
(土日祝、年末年始、8月15日は除きます)

- メール
mozuyanmall@expo-mozuyanmall.jp



サイト運営

開設:大阪府 商工労働部 経営支援課
運営:大阪商工会議所 経営情報センター

万博商談もずやんモール事務局

〒540-0029 大阪市中央区本町橋2番8号 大阪商工会議所 経営情報センター内