




万博商談もずやんモール ご利用ガイドブック

受注側(売り手)

発注側(買い手)に対して自社の商品やサービスをPRする



<https://www.expo-mozuyanmall.jp/>

万博商談もずやんモール

🔍 検索

企画・編集・発行
万博商談もずやんモール事務局（大阪商工会議所内）

2023.6更新

この『万博商談もずやんモールご利用ガイドブック』は、「万博商談もずやんモール」利用者向けのガイドブックです。
このガイドブックの無断転載、第三者への配布などは、万博商談もずやんモールの運営に支障をきたす恐れがありますので、くれぐれも取り扱いにご注意下さい
ますようお願いいたします。また、OS「Windows10、およびブラウザ「Firefox」の画面のキャプチャを利用しております。

万博商談もずやんモール
受注側(売り手)ご利用ガイドブック目次

1. 万博商談もずやんモールとは

万博商談もずやんモールとは
ザ・ビジネスモールとのサイト連携
ユーザー登録方法
新規登録時の入力項目

2. ログイン／マイページ

ログイン方法
ID、パスワードが分からない時は
ユーザー登録・ログインに関するQ&A
マイページ
掲載ページ例

3. 自社登録情報（企業情報／付加情報／商品サービス情報／ユーザー情報）

企業基本情報
企業付加情報
商品サービス情報
ユーザー基本情報、パスワード
ユーザーの追加

4. 商談機能 受注側(売り手)としての利用方法

はじめに 受注側(売り手)としての利用の流れ

1 事前準備をする

2 案件を見つける

3 内容を確認して提案(応募)する

・案件詳細画面
・質問する
・応募(提案)する

4 商談をする

5 成立／不成立報告

6. よくあるご質問

1. 万博商談もずやんモールとは

- 万博商談もずやんモールとは
- ザ・ビジネスモールとのサイト連携
- ユーザー登録方法
- 新規登録時の入力項目

「万博商談もずやんモール」とは



万博関連事業受注者登録システム（以下、「万博商談もずやんモール」）は、大阪府が開設する、2025大阪・関西万博関連の調達支援サイトです。
2025大阪・関西万博に関連する資材やサービス、業務、役務提供などの調達を希望する企業・団体に対し、大阪府内の中小企業の事業者及び物品・サービスの情報を提供するとともに、調達主体から出される調達案件の情報を府内中小企業に提供することで調達マッチングの支援を実現します。

「万博商談もずやんモール」の利用対象企業・団体

受注側(売り手)

大阪府内の中小企業・団体 ※大阪府内に有人の事業所があり、営業実態があること

発注側(買い手)

全国・海外の企業、博覧会協会、大阪府など

「万博商談もずやんモール」のサービス内容・機能

サプライヤーリスト

大阪府内の受注側(売り手)中小企業一覧が掲載されており、様々な条件で検索が可能。掲載ページから、直接企業に対してオファー（問合せ）をすることが出来ます。

商談機能

登録されている受注側(売り手)ユーザーに向けて購入・調達・発注等を目的とした見積り提案募集を行うことが可能。
受注側(売り手)は予め関心カテゴリを登録することによって新着案件メール通知を受けとることができ、当該募集に対して事前質問や応募（エントリー）をすることができます。
発注側(買い手)は届いた提案見積りの中から気に入った事業者と個別に商談を実施することができます。

資材やサービス、業務、
役務提供などの調達先検索
サプライヤーリスト

<https://www.expo-mozuyanmall.jp/search/>

発注側(買い手)と受注側(売り手)を
効率よくマッチング

商談機能

<https://www.expo-mozuyanmall.jp/syodan/>

もずやんモール

受注側(売り手)

府内事業所



自社の商品やサービスを
PRをしたい

もずやんモール

発注側(買い手)



万博関連の資材の仕入先、
業務、サービスの
発注先を探したい

自社の商品・サービス
強みを発信できる
会社PR掲載

PR

オファー

一覧から取引先を探せる
サプライヤー検索

発注側(買い手)に直接自社の
商品サービスを売り込める
提案・応募

応募

募集

受注側(売り手)から提案を
募集できる
調達先募集

(万博商談もずやんモール)
全国の企業一覧から
検索、オファー

ザ・ビジネスモール
<https://www.expo-mozuyanmall.jp/>
全国の商工会議所・商工会の会員企業同士の
商取引支援サイト「万博商談もずやんモール」と連携。

(ザ・ビジネスモール)
全国の受注側(売り手)企業から募集



リンク

案件情報連携



「ザ・ビジネスモール」とのサイト連携

「ザ・ビジネスモール」(全国の商工会議所・商工会の会員企業のための商取引支援サイト。<https://www.b-mall.ne.jp/>)と連携し、全国からの受注側(売り手)情報・提案を募集することができます。

■サプライヤーリスト

「ザ・ビジネスモールで検索する」ボタンから、ザ・ビジネスモールの企業検索に遷移し、全国の会員企業を対象に検索・オファーを行うことができます。

■商談機能

発注側(買い手)企業が登録した調達案件はすべて「万博商談もずやんモール」に連携され、全国の商工会議所・商工会会員からの応募を受けられます。また、「万博商談もずやんモール」側からも万博に関連する案件が連携された場合は、受注側(売り手)企業が応募することもできます。

「万博商談もずやんモール」を利用するにはユーザー登録から

「商談マッチング」受注側(売り手)・発注側(買い手)の利用、および「サプライヤーリスト」(受注側(売り手)としての掲載)には、利用者登録(ユーザー登録・無料)が必要です。※「サプライヤーリスト」の閲覧、検索、オファー(問合せ)は登録不要で利用可能です。

利用登録申請(ユーザー登録)の流れ

STEP 01 ユーザー登録画面にアクセス



STEP 02 「発注側」(買い手) または 「受注側」(売り手) を選択

発注側(買い手)

・登録されている受注側(売り手)ユーザーに向けて購入・調達・発注等を目的とした見積り提案募集を行う

受注側(売り手)

・発注側(買い手)から出される募集案件に対して、提案や見積りを提出し、応募(エントリー)することができる。
・自社のPR情報をサプライヤーリストに掲載することができる。
※大阪府内に事業所を持つ企業のみ 受注側(売り手)として登録が可能です。

STEP 03 自社名を検索し、必要事項を記入

自社名(フリガナ)で検索します。過去に登録、または他社員が登録した企業情報があれば企業情報の入力は不要です。

自社名を検索

検索したが見つからなかった

企業情報を入力

会社の登録情報が見つかった

ユーザー登録情報(担当者情報)を入力

STEP 04 登録完了メールが届いたら、パスワードを登録して完了

※商工会議所・商工会に入会していない場合は、決算報告書または確定申告書のご提出が必要です。

予めお手元にご用意ください。

※メールアドレスがユーザーIDとなります。すでに登録済のメールアドレスがある場合は別のアドレスでご申請ください。

※ユーザー登録は1社につき複数登録いただけません。

※ユーザー登録情報は非公開ですが、商談相手先には公開されます。

※登録情報をご不明の場合は、事務局までお問合せ下さい。

申請後、仮登録受付メールがお手元に届くことをご確認ください。

申請情報を事務局で確認し、完了次第登録完了メールをお届けします。

確認事項がある場合は、事務局より電話またはメールにてご連絡します。

新規登録時の入力項目①（企業情報）

審査に関する情報

商工会議所・商工会に入会している場合

団体（商工会議所・商工会）への入会 入会している 入会していない

入会している団体（必須）

いずれかの商工会議所・商工会に入会している場合は、入会先の団体名をご記載ください。（複数列举可能）

商工会議所・商工会に入会していない場合

団体（商工会議所・商工会）への入会 入会している 入会していない

審査を実施する際の参考とするため、以下項目のうちいずれかを提出してください。

確定申告書または決算報告書① ファイルが選択されていません。

確定申告書または決算報告書② ファイルが選択されていません。

いずれの商工会議所・商工会にも入会していない場合、事業所の営業実態があるかの確認のために直近の年度の確定申告書または決算報告書をサイト上からご提出いただきます。

- 直近の事業年度の決算報告書：財務諸表（貸借対照表や損益計算書）
- 直近の事業年度の確定申告書第一表（控）で税務署の収受日付印が押印されていること。

e-Taxによる申告の場合は受付日時が印字されていることまたは「受信通知」を添付ください。個人番号は不要です。

企業情報

法人番号 残り13文字 **法人番号(13桁)をご入力ください。**

企業名（必須） 残り50文字 **法人名称、屋号を正しくご入力ください。**
※法人名称・商号、または届出済の屋号を記入してください。

企業名カナ（必須） 残り50文字

郵便番号（必須）

所在地（必須） 残り50文字 **所在地、電話番号などをご入力ください。事務局から確認のご連絡をすることがありますので、電話番号は日中連絡のつく番号か、企業代表電話番号をご入力ください。※海外企業の場合は、日本国内拠点の情報も合わせてご入力ください。**

電話番号（必須） 残り300文字 **最も近い業種を1つご選択ください。**

業種（必須）

企業サイトURL（必須） あり なし 残り300文字 **企業サイト(ホームページ)をお持ちの場合はご入力ください。**

利用形態（必須） 法人（中小企業） 個人事業主 **法人(中小企業)／個人事業主 いずれかを選択してください。※掲載ページには表示されません。**

BCP作成の有無（必須） あり なし **企業でのBCPの作成有無を選択してください。**

新規登録時の入力項目②（ユーザー情報）

ユーザー基本情報

氏名 (必須) 残り50文字

氏名カナ (必須) 残り50文字

部署・役職 残り50文字

電話番号 (必須) ※日中連絡のつく電話番号を記入してください。
※申請情報の確認のため、事務局よりご連絡させていただく場合があります。その際、確認が完了するまで登録申請が保留となります。

メールアドレス (必須) (ユーザーID)

メールアドレス (※確認用) (ユーザーID) 残り100文字

ユーザー情報は、商談において、商談開始後、取引相手先にマイページ内で開示されます。
その他の場合に万博商談もずやんモールでは表示されることはありません。

利用者ご本人の情報をご入力ください。

日中連絡がつく電話番号をご入力ください。

メールアドレスと確認用は同じアドレスをご入力ください。
※メールアドレスが企業の独自ドメインでない場合は、本人確認のためご連絡を差し上げます。

ユーザー基本情報のメールアドレスをユーザーIDとしています。
万博商談もずやんモールにログインの際は、ユーザー基本情報のメールアドレスをご入力ください。
※メールアドレスを変更された場合はログイン時の入力アドレスにご注意ください。

ユーザー情報は、商談において、商談開始後、取引相手先にマイページ内で開示されます。
その他の場合に万博商談もずやんモールでは表示されることはありません。

「そのメールアドレスはすでに使用されています」と表示された場合は、別のメールアドレスをご入力ください。
※万博商談もずやんモールでは、メールアドレスをユーザーIDとして利用するため、発注側(買い手)、
受注側(売り手)含めてすでに使用されているメールアドレスは登録できません。

ユーザー関連情報

貴社が取引可能な地域や関心分野をお選びください。
商談案件情報をメールでお届けします。

サービス可能地域 全地域 北海道 東北 関東 信越 北陸 東海 近畿 中国 四国 九州 沖縄

関心分野

お知らせ通知 お知らせの通知を受け取る
以下から通知を受け取るカテゴリを選択してください。
 システム機能・運用関係 統計情報・ニュース・報告書
 セミナー イベント
 補助金・支援制度 受発注関係・調達コード関係
 万博参加全般 その他

自社が対応できる地域を選択してください。

サービス対応地域と、関心分野に合致した商談案件情報をメールでお知らせします。

商談案件情報以外のお知らせ通知についてご選択ください。

2. ログイン／マイページ

- ログイン方法
- ID、パスワードが分からない時は
- ユーザー登録・ログインに関するQ&A
- マイページ
- 掲載ページ例

ログイン方法

ユーザーID（メールアドレス）とパスワードで、ログインします

①万博商談もずやんモールの各ページにある『ログイン』をクリックします。

万博商談もずやんモール

Q 検索

<https://www.expo-mozuyanmall.jp/>



②ログイン画面で、ユーザーID（メールアドレス）とパスワードを入力し、「ログイン」ボタンをクリックします。



ログイン	
IDまたはメールアドレス	<input type="text" value="IDまたはメールアドレスを入力"/>
パスワード	<input type="password" value="パスワードを入力"/>
<input type="button" value="ログイン"/>	

③ログインすると、マイページが表示されます。

ログインができない時は？

「IDまたはパスワードが違います」と表示され、ログインが出来ない場合以下の点をご確認・お試しください。

入力間違いや、前後にスペースが入っていないかを確認し、正しい内容を入力しましょう

全角や半角、前後いずれかにスペースが入っている、「.（ドット）」と「,（カンマ）」の打ち間違いなどでログインできない場合があります。また、誤った情報をパソコンが記憶している可能性もあります。以下の方法で、正しい内容を確認のうえご入力ください。



入力文字を確認して入力する方法

- ① 「メモ帳」などのテキストエディタを開き、ユーザーID（メールアドレス）とパスワードを打ち込みます。
- ① 間違いがないかを確認し、ユーザーID（メールアドレス）とパスワードのそれぞれ最初の文字から最後の文字までを選択します。この時、前後にスペースがないかを確認してください。
- ② 選択した文字をコピー（「Ctrl」＋「c」）し、ユーザーID（メールアドレス）とパスワードのそれぞれの欄に貼り付け（「Ctrl」＋「v」）ます。
- ① 再度「ログイン」ボタンを押して、ログインができるかを確認してください。



パスワードをリセット（再設定）しましょう

入力している情報に間違いはないのにログインが出来ない場合は、万博商談もずやんモールに設定されているパスワードが異なっている可能性がありますので、パスワードをリセットしてご利用ください。

次ページの手順でパスワードを再設定する事ができます。

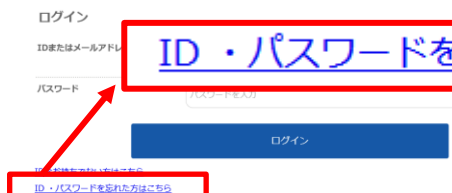
パスワードを忘れた場合も同じ手順でパスワードを再設定していただく事ができます。

ID・パスワードが分からない時は

パスワードをリセット(再設定)する

パスワードを忘れた、または「IDまたはパスワードが違います」と表示され、ログインが出来ない場合は以下の方法でパスワードを再設定することができます。

- ① ログイン画面にある「ID・パスワードを忘れた方はこちら」をクリックします。



<https://www.expo-mozuyanmall.jp/password/noticeagain/>

- ② [パスワードを忘れた方は](#) の画面を開きます。
- ③ メールアドレスを入力し、「送信」ボタンを押します。
- ④ メールが届きますので、パスワード再設定用のURLからパスワードを設定してください。

※ご注意※

ご利用のメールシステムの設定によっては、万博商談もずやんモールからのメールが届かない場合があります。登録完了メールやパスワード設定メールが届かない場合は、送信元が「expo-mozuyanmall.jp」のドメインのメールの受信許可設定をお願いします。また設定方法がご不明の場合はご利用のメールシステムの運営会社へお問い合わせください。

登録したメールアドレスがわからない

ユーザーIDがわからない、またはパスワード再設定の際に「メールアドレスは登録されていません」と表示され、ご登録のメールアドレスがご不明の場合は、新しくユーザーIDをご登録いただくか、万博商談もずやんモール事務局までお問い合わせください。

① 利用登録申請(ユーザー登録)の流れ

- ① ユーザー登録画面にアクセス
- ② 「発注側」(買い手) または 「受注側」(売り手) を選択
- ③ 自社名を検索し、必要事項を記入
- ④ 登録完了メールが届いたら、パスワードを登録して完了



以前に登録していたメールアドレスが現在受信できない

万博商談もずやんモールに登録していたメールアドレスが、現在受信することができない状態の場合は、新しくユーザーIDを申請し、ログイン後、過去に登録していたユーザー情報を削除・または変更してご利用ください。

※万博商談もずやんモールの利用情報(案件登録や、提案、商談履歴)は、ユーザーごとに紐づいています。削除の際はご注意ください。

マイページ

マイページでは、万博商談もずやんモールに掲載する情報、商談モールの利用に関する情報、ログイン関連情報を自由に編集していただくことができます。

マイページ

📄 受注企業（売り手）向け操作マニュアル

自社の掲載ページを確認することができます

掲載ページを確認する

※登録後、サプライヤーリストには1時間で反映されます。

※キーワード検索には翌日に反映されます。

基本情報設定

企業・PR情報

企業名や所在地・電話番号・URL・メールでの問い合わせ先など基本情報の設定を編集できます

企業基本情報

最終更新日 2023年03月15日

付加情報

商品・サービス情報

ISOなどの規格や、SDGs、BCPなどの自社の取り組み内容や、「大阪製」「匠」などの商品サービスに関する認定情報などのPRを入力できます。

自社が取扱う商品やサービス、またPRしたい情報を画像、リンク、動画付きで100件掲載できます。

ユーザー情報設定

メールアドレスやメール配信設定を変更することができます。

ユーザー基本情報

パスワードの変更

ユーザーの追加・削除

パスワードを変更することができます。

ユーザーの追加や、自社登録ユーザーの権限を設定・管理することができます。

商談

自社が提案した案件の状況・内容を確認することができます。

提案管理

応募（提案）した内容・状況を確認する

回答待ち 2件

商談中（成立可否未報告） 2件

案件の検索

「検討する」ボタンを押した案件一覧を表示します。

検討リスト（気になる案件）を確認する

新着案件メールの設定（関心カテゴリ）を確認する

案件を探す

商談案件情報の配信設定を変更します。
※ 商談案件情報は関心分野と取引可能地域が合致した場合にお送りしています。

万博商談もずやんモールの商談案件一覧を表示します

株式会社urite

事業所概要	最終更新日：2023年06月07日
企業名 (カナ)	
株式会社urite (ウリテ)	
住所	
大阪府大阪市中央区	
URL	
https://www.osaka.cci.or.jp/	
業種	
製造業	
お問い合わせ	
【注意】 売込みやPR、商品やサービスの紹介の連絡は禁止しています。<万博商談もずやんモール事務局>	
電話でのお問い合わせ	電話番号を表示する
メールでのお問い合わせ	問い合わせる

企業基本情報

大阪製ブランド認定製品 大阪製ブランドとは
有平糖菊の露 明治28年（1895年）創業以来の商品。北海道産てんさい100%の氷砂糖を長時間トロ火で灰汁抜きしながら煮詰めてこしらえました。他に類を見ないあっさりとした透き通った甘さの有平糖の飴菓子です。 https://kitarin.b-smile.jp/

付加情報

大阪もん 大阪もんとは
有平糖菊の露 明治28年（1895年）創業以来の商品。北海道産てんさい100%の氷砂糖を長時間トロ火で灰汁抜きしながら煮詰めてこしらえました。他に類を見ないあっさりとした透き通った甘さの有平糖の飴菓子です。 https://kitarin.b-smile.jp/

商品サービス情報一覧
大阪湾で獲れた新鮮魚介の日替わり海鮮丼ランチ 限定30食 600円（税込）
 大阪湾で獲れた新鮮魚介の日替わり海鮮丼ランチ 限定30食 600円（税込） More
肉汁たっぷりシューマイを全国出荷いたします
 肉汁たっぷりシューマイを全国出荷いたします More

商品サービス情報

3. 自社登録情報 (企業情報／付加情報／商品 サービス情報／ユーザー情報)

- 企業基本情報
- 企業付加情報
- 商品サービス情報
- ユーザー基本情報、パスワード
- ユーザーの追加

企業基本情報

自社の基本情報や自社紹介内容を編集することができます。

入力された情報は事務局で内容を確認し、承認を行います。承認が完了すれば、掲載ページおよび、サプライヤーリスト(更新順表示)に反映されます。

企業基本情報を編集するには

1. マイページ内「企業基本情報」を開きます

企業情報

企業基本情報

2. 必要な情報を入力します

No.	大分類	中分類	小分類	取柄
1	卸売業			取柄

青枠は、初回登録時にはなかった項目です。商談の際に相手先に表示されますので他の未入力箇所と合わせて追加入力・設定をお願いします



3. 一番下までスクロールし、「確認ページへ」→「更新する」を押せば、編集完了です。

万博商談もずやんモール事務局にて内容を確認いたします。完了次第、メールでご連絡しますのでお待ちください。

ここがポイント

- ✓ 万博商談もずやんモール事務局の承認後に、万博商談もずやんモールに掲載・反映されます。
- ✓ 1週間経過しても完了メールがお手元に届かない場合は、事務局までお問い合わせください。
- ✓ 承認完了後、サプライヤーリストには一定時間(1時間程度)で掲載されますが、キーワード検索にヒットするのは翌日です。

企業付加情報

ISOなどの規格や、SDGs、BCPなどの自社の取り組み内容や、「大阪製」「匠」などの商品サービスに関する認定情報などのPRを入力できます。

企業付加情報を編集するには

1. マイページ内 **「企業付加情報」** を開きます



2. 該当する項目に**「あり」**を選択し、情報を入力します（テキストのみ）

企業付加情報

大阪製ブランド認定製品 大阪製ブランドとは	<input checked="" type="radio"/> あり	「あり」を選択すると、内容を入力することができます (1000文字以内。テキストのみ)	残り1000文字
大阪の伝統工芸品（国・府指定） 大阪の伝統工芸品とは	<input type="radio"/> あり <input checked="" type="radio"/> なし		残り1000文字
匠 匠とは	<input type="radio"/> あり <input checked="" type="radio"/> なし	付加情報記入テスト	残り991文字
標準規格・規格基準など (例) ISO・IEC・JIS・JAS	<input type="radio"/> あり <input checked="" type="radio"/> なし		残り1000文字
大阪もん 大阪もんとは	<input type="radio"/> あり <input checked="" type="radio"/> なし		残り1000文字
SDGsに向けた取組みPR	<input type="radio"/> あり <input checked="" type="radio"/> なし		残り1000文字
BCPの策定 BCPとは	<input type="radio"/> あり <input checked="" type="radio"/> なし		残り1000文字
	<input type="radio"/> あり <input checked="" type="radio"/> なし		残り1000文字

付加情報の「あり」「なし」は英語での入力欄にも連動しています。

海外企業向けに英語で内容を入力する

前ページに戻る

確認ページへ

3. 一番下までスクロールし、**「確認ページへ」**→**「更新する」**を押せば、編集完了です。

表示例

大阪製ブランド認定製品 [大阪製ブランドとは](#)

有平糖業の糖

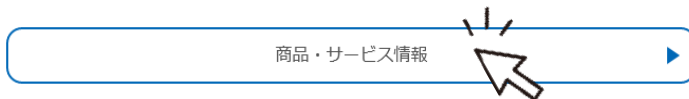
明治28年（1895年）創業以来の商品。北海道産でんさい100%の氷砂糖を長時間トロ火で灰汁抜きしながら煮詰めてこしらえました。他に類を見ないあっさりとした透き通った甘さの有平糖の飴菓子です。
<https://kitarin.b-smile.jp/>

商品サービス情報①

自社が取扱う商品やサービス、またPRしたい情報を画像、リンク、動画付きで**100件**掲載できます。
サプライヤーリストの検索対象となるため、なるべく多くの情報を掲載し、取引チャンスを獲得しましょう。

商品サービス情報を編集するには

1. マイページ内「商品・サービス情報」を開きます



2. 「新たに商品・サービス情報を登録する」ボタンをクリックします

商品・サービス情報一覧ページ

商品・サービス情報一覧

新しく商品サービス情報を追加登録します

特定の文字を含む情報や番号を指定して検索できます

新たに商品・サービス情報を登録する

表示する番号を選んでください

下の入力エリアに文字を入力すると、その文字をタイトルに含む商品・サービスが自動で検索されます

検索する文字を入力できます

前の箇所を表示

次の箇所を表示

検索結果をクリア

登録件数：3件（ドラッグ&ドロップで表示順を並び替えることもできます）

表示順	画像	タイトル	更新	並び替え
1		大阪湾で獲れた新鮮魚介の日替わり海鮮ランチ 限定30食 600円 (税込) 最終更新日 2023年03月15日	変更 削除	<input type="checkbox"/> 番目に 移動
2		肉汁たっぷりシュウマイを全国出荷いたし 最終更新日 2023年03月16日	表示する 変更 削除	<input type="checkbox"/> 番目に 移動

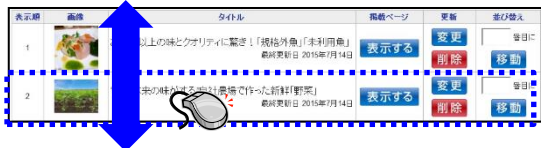
登録した内容を編集します

登録した内容を削除します

掲載ページを表示します

登録した商品サービス情報の順番を変更できます

※ドラッグアンドドロップでも順番を変更できます



2. 「新たに商品・サービス情報を登録する」ボタンをクリックします

商品・サービス情報入力ページ

商品・サービス情報の登録・更新

※絵文字、マーク、アイコン、記号には対応していません。 スマートフォン等での入力の際はご注意ください。

画像 1

表示したい画像ファイルを指定してください
(jpg、bmp、png、gif)

参照... ファイルが選択

※画像 1 がメイン画

※ 1 MB までの画像

・画像を3点登録できます。(各1メガバイトまで)
・jpg、bmp、png、gifいずれかのファイルを「参照」(または「ファイルの選択」)ボタンから指定します。※PDFは登録できません。
・ファイル選択後、「参照」(または「ファイルの選択」)ボタンの右側にファイル名が表示されれば、選択完了です。
※プレビューは表示されません。

参照... 22136430.png

画像 2

表示したい画像ファイルを指定してください
(jpg、bmp、png、gif)

参照... ファイルが選択

※ 1 MB までの画像

画像 3

表示したい画像ファイルを指定してください
(jpg、bmp、png、gif)

参照... ファイルが選択されていません。

※ 1 MB までの画像が設定できます。

最も近いカテゴリを選択してください

カテゴリ (必須)

大カテゴリを選択してください。

中カテゴリを選択してください。

(続き次ページへ)

商品サービス情報②

タイトル (必須)
(商品名・キャッチコピーなど)

タイトルを入力します(40文字以内)

残り 40 文字

認定など

大阪製ブランド認定製品
 標準規格・規格基準など
 その他

大阪の伝統工芸品
 大阪モノ

大阪製、伝統工芸などの特徴がある場合はチェックを入れてください

残り 100 文字

詳細 (必須)
商品・サービスについて具体的にわかりやすく説明しましょう。

商品やサービスの説明を記載できます(1000文字以内)
※・機種依存文字、絵文字はご利用いただけません

残り 1000 文字

URL

リンク先のURLを3件まで設定ができます

※「http」または「https」から入力してください

動画URL (Youtubeのみ対応)
Youtubeにアップロードしている動画のURLを登録できます。

YouTubeのURLを設定すると、商品サービス情報ページに動画の再生ウィンドウを表示することができます。
YouTubeのURLは、単独の動画ページのURLをご指定ください。チャンネルページのURL(チャンネル URL)は再生ウィンドウは表示されません

海外企業向けに英語で内容を入力する

キャンセル

登録する

3. 最後に「登録する」を押せば、登録完了です。

万博商談もずやんモール事務局にて内容を確認いたします。完了次第、メールでご連絡しますのでお待ちください。

ここがポイント

- ✓ 登録／編集完了後、すぐに掲載ページに反映されます。
- ✓ サプライヤーリストのフリーワードには翌日にヒットします。
- ✓ サプライヤーリストでは画像があるものを更新日の新しい順に各企業毎に3件までを優先して表示します。

ユーザー基本情報、パスワードを変更する



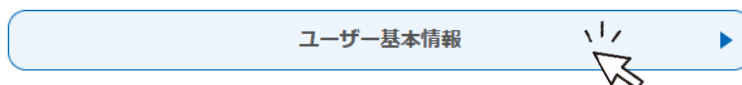
ユーザー情報設定では、ユーザー基本情報(個人情報・メール受信設定)や、パスワードの変更、自社のログインユーザーを追加、変更をすることができます。



ユーザー情報を変更するには

1. マイページ内「[ユーザー基本情報](#)」を開きます

ユーザー情報設定



氏名、メールアドレス、万博商談もずらんモールから配信されるメールの受信設定を変更できます。

2. 必要な情報を入力します

■ユーザー基本情報項目

氏名	(必須)
氏名フリガナ	(必須)
部署名・役職名	
電話番号	(必須)
メールアドレス	(必須) ※ユーザーIDはメールアドレス

メールアドレスはユーザーIDとしています。
メールアドレスを変更された場合はログイン時の入力アドレスにご注意ください。

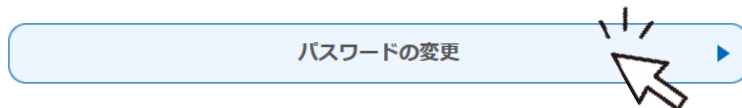
ユーザー情報は、商談において、商談開始後、取引相手先にマイページ内で開示されます。
その他の場合に万博商談もずらんモールでは表示されることはありません。

3. 一番下までスクロールし、「[確認ページへ](#)」 → 「[変更する](#)」を押すと、変更が完了します。



ログインパスワードを変更するには

1. マイページ内「[パスワードの変更](#)」を開きます



2. 現在のパスワードを入力します
3. 新しいパスワードを入力します(登録用、確認用)
4. 「パスワードの変更」ボタンを押せば、変更が完了します

パスワードの変更

現在のパスワードを入力

.....

新しいパスワードを入力

新しいパスワードを再入力



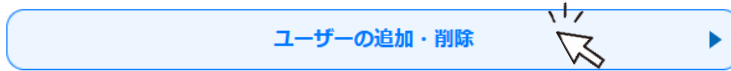
※ パソコンやブラウザにパスワードを保存している場合は新しいパスワードに更新をお願いします。

自社にユーザーを追加する

自社の社員をユーザーとして追加する事ができます。

自社ユーザーを追加登録するには

1. マイページ内「[ユーザーの追加変更](#)」をクリックします



2. 「ユーザーを追加する」をクリックします



3. 必要な項目を入力します

ユーザーの新規登録

1 2 3

※絵文字、マーク、アイコン、記号には対応していません。スマートフォン等でご入力の際はご注意ください。

■ユーザー情報

氏名 (必須) 残り50文字

氏名カナ (必須) 残り50文字

部署名・役職名 残り50文字

電話番号 (必須)

メールアドレス (必須) (ユーザーID) 残り100文字

■ユーザー取引関連情報

「サービス可能地域」「関心分野」を選択してください。
地域と関心分野にマッチした新規案件をメールでお知らせいたします。

サービス可能地域

<input type="checkbox"/> 全地域	<input type="checkbox"/> 東北	<input type="checkbox"/> 関東	<input type="checkbox"/> 近畿
<input type="checkbox"/> 北海道	<input type="checkbox"/> 北陸	<input type="checkbox"/> 関西	<input type="checkbox"/> 中国
<input type="checkbox"/> 北東	<input type="checkbox"/> 関東	<input type="checkbox"/> 近畿	<input type="checkbox"/> 中国
<input type="checkbox"/> 四国	<input type="checkbox"/> 九州	<input type="checkbox"/> 沖縄	

関心分野

- ものづくり(製造業・建設業)
- IT関連
- デザイン・印刷
- 専門相談・コンサルティング
- 商品(ファッション)
- 商品(美術・芸術)
- 商品(日用品・日用品)
- サービス・その他
- 施設・店舗などの募集

お知らせ通知

お知らせの通知を受け取る
以下から通知を受け取るカテゴリを選択してください。

<input checked="" type="checkbox"/> システム機能・運用機材	<input checked="" type="checkbox"/> 統計情報・ニュース・報告書
<input checked="" type="checkbox"/> イベント	<input checked="" type="checkbox"/> イベント
<input checked="" type="checkbox"/> 補助金・支援制度	<input checked="" type="checkbox"/> 契約・関係・関連コード関係
<input checked="" type="checkbox"/> 万博参加金助	<input checked="" type="checkbox"/> その他

確認ページへ

4. 「確認ページへ」→「登録する」をクリックします

「そのメールアドレスはすでに使用されています」と表示された場合は、別のメールアドレスをご入力ください。

※万博商談もずやんモールでは、メールアドレスをユーザーIDとして利用するため、発注側(買い手)、受注側(売り手)含めてすでに使用されているメールアドレスは登録できません。

5. 入力したアドレス宛に登録完了メールが送信されます。
届いたメールに記載のURLからパスワードを設定するとログインできるようになります。



5. 商談機能

受注側(売り手)としての利用方法

はじめに 受注側(売り手)としての利用の流れ

- 1 事前準備をする
- 2 案件を見つける
- 3 内容を確認して提案（応募）する
- 4 商談をする
- 5 成立／不成立報告

1 事前準備をする

提案後、発注側(買い手)企業が提案の比較検討の折に、受注側(売り手)側の掲載ページを閲覧する事があります。企業PRや、商品サービス情報、追加情報など、なるべく多くのPRをしっかりと載せて商談の成功率をアップさせましょう。

2 案件を見つける

ユーザー登録情報の関心カテゴリと地域に合致する案件が登録されれば、メールで新着案件のお知らせをお送りします。案件内容をご覧いただき、ご関心がある場合は提案(応募)や質問をする事ができます。また、WEB商談マッチングでは、カテゴリやフリーワードで案件を検索する事ができます。案件は当初の募集期限よりも早く締め切られることがあります。可能な限り早く応募しましょう。

3 内容を確認して提案(応募)する

- 質問がある場合は、「提案(応募)」ではなく「質問」機能でお尋ねください。
- 案件詳細ページに記載の内容をよくご覧のうえ、募集内容に即したご提案内容を記載し、ご提案ください。
- 発注側(買い手)へPRとしてなるべく過去の実績や自社の紹介を盛り込み、ご応募ください。
- 提案内容を見た発注側(買い手)から商談申込があれば、個々に詳細な条件をお打合せのうえご商談をおすすめください。

質問する (事前質問を受け付ける場合のみ)

案件詳細ページ内「質問する」より質問が送る事ができます。(質問回数に制限はありません)
質問および回答は、ほかの利用者すべてに公開されます。会社名や氏名、メールアドレスなど、会社および担当者が特定できるような情報や、個別のご提案は入力しないよう、ご注意ください。
※質問欄に入力された会社名やURL、個人情報については万博商談もずやんモール事務局が削除します。
※個別のご提案は質問欄ではなく、「応募する」より行ってください。

提案する

案件詳細ページ内「応募する」より応募(提案)し、案件にエントリーする事ができます。
1つの案件に対して提案できるのは1回のみです。提案の追加や修正は出来ません。ご注意ください。



4 商談をする

商談にすすんだ相手先とは、お互いに連絡先がマイページ内で開示されます。

- 電話
- メール
- 直接面談する
- 万博商談もずやんモール内の商談チャット掲示板
いずれかでご連絡を取り合い、商談をおすすめください。



5 成立／不成立報告

商談の成立／不成立が決まりましたら、マイページよりご報告をお願いします。



1 事前準備をする

2 案件を見つける

1 事前準備をする（掲載内容について）

提案後、発注側(買い手)企業が提案の比較検討の折に、受注側(売り手)企業が万博商談もずやんモールに掲載しているページを閲覧する事があります。企業PRや、商品サービス情報、付加情報など、なるべく多くのPRをしっかりと載せて商談の成功率をアップさせましょう。

▼提案後、発注側(買い手)側画面では受注側(売り手)企業情報が以下のように表示されます。

(発注側(買い手)側)画面での企業情報表示	
企業名(所属登録団体)	株式会社〇〇〇〇 (〇〇商工会議所)
住所	〇〇県 〇〇市
資本金	〇〇〇〇万円
創業年	〇〇〇〇年
従業員数	〇〇人
URL	http://〇〇〇〇〇〇/
業務内容	〇〇〇〇
担当者	担当者名、電話、メールアドレスは、商談へすすんだ後に表示されます。

受注側(売り手)企業の掲載ページが表示されます

受注側(売り手)企業の情報が表示されます



伝統工芸、大阪産などの付加情報
商品サービス情報が掲載されていると



提案内容に書かれてあった
商材の詳しい情報が載っている。
他の商材も魅力的だ！

発注側(買い手)企業



自社PRの入力方法は「3. 自社PR内容の編集」を参照してください

2 案件を見つける

ユーザー登録情報の関心カテゴリと地域に合致する案件が登録されれば、メールで新着案件のお知らせをお送りします。案件内容をご覧いただき、ご関心がある場合は提案(応募)や質問をする事ができます。
また、案件検索ページでは、カテゴリやフリーワードで検索する事ができます。
案件は当初の募集期限よりも早く締め切られることがあります。可能な限り早く応募しましょう。

案件一覧ページ

<https://www.expo-mozuyanmall.jp/anken/search/>



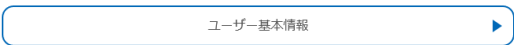
ユーザー情報について

- 選択された関心分野(カテゴリ)とサービス対応地域が合致した商談案件情報をメールでお届けします。
- 商談案件への応募には、発注側(買い手)が指定する対応地域と合致している必要があります。
- 商談案件ページにて「応募する」ボタンがグレーになり、「地域が合致していない…」とメッセージが表示されている場合は、ユーザー情報内「対応可能地域」の設定をご確認・またはご変更ください。

ユーザー情報項目内容(氏名・電話番号・メールアドレス)は、商談開始(発注側(買い手)からの商談申込)後、取引相手先にお互いに開示されます。
その他の場合に万博商談もずやんモールでは表示されることはありません。

ユーザー登録情報は、マイページ「ユーザー基本情報」よりご変更いただけます。

ユーザー情報設定



3 内容を確認して提案(応募)する

- ・ 案件詳細画面
- ・ 質問する
- ・ 応募（提案）する

3 案件詳細画面

発注側(買い手)からの募集内容は案件詳細画面でご確認いただけます。

案件名:	案件名
募集期限	2021年08月29日まで募集受付
応募受付後の売り手への返答目安	2021年09月20日
商談状況	応募数: 3件 内、商談中: 0件
案件内容	募集内容 ※ 発注側(買い手)から提示されている募集内容をよく確認の上質問や応募をお願いします。
予算	ご相談
応募フォーマット	ログインすると内容を表示します。
図面/資料	ログインすると内容を表示します。
頻度	継続可能性あり
メッセージ	詳細は別途協議
取引対象地域	北海道、東北、関東、信越、北陸、東海、近畿、中国、四国、九州、沖縄
質問・回答コーナー ※この案件に関する事前質問と回答の一覧	

案件に対する応募状況件数
※発注側(買い手)は複数社と商談に進める仕様となっています。
※商談中のものがある場合、発注先を決定されているわけではありません。

募集内容
※ 発注側(買い手)から提示されている募集内容をよく確認の上質問や応募をお願いします。

応募フォーマット、図面/資料、参考サイトの内容はログインの上、再度ページを開くと表示されます。

気になる案件を検討リストに保存しておくことができます。
すぐに応募は出来ない時に「検討する」ボタンを押しておく、マイページ内の「気になる案件一覧」から検討リストを表示することができます。

案件に応募する前に、提案に必要な情報を事前に確認することができます。
公開質問のため匿名となっています。

案件に応募(エントリー)することができます。応募すると、発注側(買い手)側に提案内容と企業情報が送られます。
応募は一回のみ。
修正や追加は出来ません。

検討する

質問する

応募する

応募済み
当該案件にすでに応募済みです。発注側(買い手)から返答があるまでお待ちください。
応募内容はマイページ内の受注側(売り手)管理画面より確認できます。

募集企業の概要			
社名			
都道府県			
資本金	万円	従業員数	
設立・創業	年	所属団体	
業種	業		
募集企業のこれまでの商談実績 (本件も含む)			
募集案件数	36件	商談実績数	25件
		商談成立数	14件

ログインのうえページを表示すると、発注側(買い手)の概要が表示されます。
応募後、発注側(買い手)から商談申込があればお互いの情報が開示されます。

ここがポイント 取引対象地域が合致していないため提案できません。
取引対象地域の変更は、[ユーザー情報の変更](#)

このメッセージが表示されて「応募する」ボタンが押せない場合は、発注側(買い手)が希望する取引対象地域と、自身の対応可能地域が合致していません。自身の対応可能地域を変更するには、ユーザー情報内「サービス可能地域」を変更してください。

3 質問する

質問する

案件に応募する前に、仕様や内容について発注側(買い手)に事前確認をすることができます。



- 質問がある場合は、「提案(応募)」ではなく「質問」機能でお尋ねください。
- 質問回数に制限はありません
- 発注側(買い手)から返答があれば、万博商談もずやんモールよりメールで通知します。
- 質問および回答は、ほかの利用者すべてに公開されます。
- 会社名や氏名、メールアドレスなど、会社および担当者が特定できるような情報や、個別のご提案は入力しないよう、ご注意ください。
- 質問欄に入力された会社名やURL、個人情報については万博商談もずやんモール事務局が削除します。
- 個別のご提案は質問欄ではなく、「応募する」より行ってください。

案件への質問 入力

1 2 3

※絵文字、マーク、アイコン、記号には対応していません。スマートフォン等でご入力の際はご注意ください。

案件名	万博来場者に配布するお店の宣伝チラシを制作したい
募集内容	

質問内容 (必須)

提案前に確認したい内容を2000文字以内で発注側(買い手)企業に質問することができます。発注側(買い手)から返答があれば、メールで通知します。

全角2000文字以内で入力してください。
※HTMLタグは入力できません。

残り 2000 文字

ご注意ください

- ・質問および回答は、ほかの利用者すべてに公開されます。
- ・会社名や氏名、メールアドレスなど、会社および担当者が特定できるような情報は入力しないよう、ご注意ください。

○良い例:

印刷の見取りとありますが、紙の大きさおよび厚さの希望はございますか？

×悪い例:

株式会社○○の××と申します。よろしくお願ひします。
弊社は、関東を中心に営業を行なっており、○○という商品をお勧めいたしますが、
ところで、紙の大きさおよび厚さの希望はございますか？

あいさつも無しでは失礼では？とは考えずに、内容だけを簡潔に書きましょう。

次へ (確認ページ)

ここがポイント

「事前質問を受け付けない」設定になっている場合は 質問ボタンは表示されません。
その場合は提案内容にある程度「○○の場合は○○」などと、ある程度内容を想定し条件を提示してご提案ください。

3 応募する

応募する

案件詳細ページ内「応募する」より応募(提案)し、案件にエントリーする事ができます。



- 案件内容をよくご覧のうえ、募集内容に即したご提案内容を記載し、ご提案ください。
- 発注側(買い手)へPRとしてなるべく過去の実績や自社の紹介を盛り込み、ご応募ください。
- 提案内容を見た発注側(買い手)から商談申込があれば、個々に詳細な条件をお打合せのうえご商談をおすすめください。

1つの案件に対して提案できるのは1回のみです。提案の追加や修正は出来ません。ご注意ください。

提案・応募 入力

1 2 3

※絵文字、マーク、アイコン、記号には対応しておりません。スマートフォン等でご入力の際はご注意ください。

案件名 万博来場者に配布するお店の宣伝チラシを制作したい

募集内容

- 質問がある場合は、「提案・応募」ではなく「質問」機能でお尋ねください。
- 案件詳細ページに記載の内容をよくご覧のうえ、募集内容に即した提案・応募内容を記載し、ご提出ください。
- 買い手へPRとしてなるべく過去の実績や自社の紹介を盛り込み、ご応募ください。
- 提案・応募内容を見た買い手から商談申込があれば、個々に詳細な条件をお打合せのうえご商談をおすすめください。
- 応募は1ユーザーにつき1度のみです。
- 提案・応募後、内容の追加や修正は出来ません。
- 提案・応募内容、添付ファイルに間違いがない事を確認のうえ提案・応募ください。

発注側(買い手)企業が当案件について調達コードへの理解を求める場合に表示されます。「理解していない」にチェックをされない場合は応募することができません。

調達コードの理解 (必須)
調達コードとは

※この案件は、調達コードとはへの理解を必要としています。調達コードとはの内容をご確認いただき、以下の「理解している」にチェックをお願いします。

理解している

提案内容を入力します。(1000文字以内)
※ 企業情報は自動的に提案と共に発注側(買い手)側で閲覧可能となっているため、提案内容には企業情報を記入いただく必要はありません。

提案・応募内容 (必須)

残り 1000 文字

見積り金額はコンマ不要
※なお、記載する金額はエントリー時の仮見積りのため、発注側(買い手)との商談開始後に詳細な仕様を確認のうえ、正式な見積を提出いただくなどご対応ください。

見積り金額 999999

見積り有効期限 2023/04/20 まで

ご相談

カタログや見積書、提案書などファイルを3点まで添付する事ができます
※それぞれ1ファイルにつき1MB(メガバイト)まで
※3点を超える、または1MBを超えるファイルを添付する場合は、別途ファイル共有サービスなどをご利用のうえ、共有URLを提案内容に記載するなどご対応ください。

納期 (目安) 2023/04/20 ごろに納品

ご相談

添付ファイル 1ファイルのファイルサイズは1MBまで添付可能です。

参照... ファイルが選択されていません。

参照... ファイルが選択されていません。

参照... ファイルが選択されていません。

商取引をはじめる前に、利用規約、免責事項をご確認ください。

確認しました

次へ (確認ページ)

4 商談をする

4 提案一覧画面

提案(応募)した案件の状況や、提案した内容を確認することができます。

1、マイページ内「[応募\(提案\)した内容・状況を確認する](#)」をクリックします。

提案管理

応募(提案)した内容・状況を確認する

2、提出した提案一覧ページが開きます。

発注側(買い手)から商談申込を受けた案件。
詳細ページから発注側(買い手)と1対1で商談が可能です

提案後、発注側(買い手)からの未回答(回答待ち)の案件

発注側(買い手)から見送られた案件(見送り)、自ら取り下げた案件(取下げ)

発注側(買い手)/受注側(売り手)いずれかから成立連絡があった案件

発注側(買い手)/受注側(売り手)いずれかから不成立連絡があった案件

過去に応募した案件

提出した提案一覧

商談中 (1件)	回答待ち (2件)	見送り (1件)	商談成立 (0件)	商談不成立 (0件)	全て (4件)
-------------	--------------	-------------	--------------	---------------	------------

現在、商談中の案件を表示しています。それぞれの商談をご確認ください。
商談終了後は、商談結果(成立・不成立)についてご報告ください。

1件の提案があります

▼ ▲ ボタンで並び替えができます。

状況	▼提案日▲	提案した案件	商談結果の報告
商談中	2023/03/09	業務委託「ポスター・チラシ印刷、配送業務の委託」に関する見積募集について 詳細	成立 不成立

商談状況を表示

1 案件詳細画面を表示します。(次ページ参照)
「商談中」の場合、商談相手先の情報を確認できます。

商談の成立/不成立が確定したらご連絡ください

「回答待ち」タブの一覧では、回答期限が過ぎた案件(回答待ち)を、「取り下げ」ボタンで受注側(売り手)側から提案を取り下げ(キャンセル)することができます。

取り下げた提案は商談状況が「取下げ」となり、「見送り」タブに分類されます。

商談中 (1件)	回答待ち (2件)	見送り (1件)	商談成立 (0件)	商談不成立 (0件)	全て (4件)
-------------	--------------	-------------	--------------	---------------	------------

買い手からの回答待ちをしている案件を表示しています。
回答期限が過ぎた案件(回答待ち)については、**取り下げ**ボタンで提案をキャンセルできます。

2件の提案があります

▼状況▲	提案した案件	▼提案日▲	回答期限	対応
回答待ち	詳細	2023/03/20	2023/04/15	取り下げ

提出した提案詳細

商談中

提案した案件名

一覧に戻る

業務委託「ポスター・チラシ印刷、配送業務の委託」に関する見積募集について

商談成立の可否決定後、
ご報告をお願いします。

発注の可否が決定されましたら、商談結果のご入力をお願いいたします。

商談成立

不成立

商談掲示板

商談相手との情報交換にご利用下さい。

企業名	タイトル・内容
2023-03-20 17:12:16 株式会社urite	はじめまして この度は商談開始のご連絡をいただき、ありがとうございます。 一度Zoomでお打合せをさせていただきたいのですが、可能でしょうか？

受注側(売り手)企業と1対1でやりとりできる商談掲示板を利用できます。
入力すると相手先に万博商談もずやんモールから通知メールが送られ、
画面上に双方のメッセージ履歴が表示されます。
1対1の商談チャットなので、メールお互いのメッセージの履歴がわかり
やすく便利です。

商談掲示板で先方に連絡をする

発注側(買い手)からの商談申込後に
表示

- ・ 商談掲示板
- ・ (商談の)相手先連絡先

企業名	株式会社kaite
担当者名	買い手 島田 ハナコ
担当者電話番号	06-6944-6353
担当者メールアドレス	bmshimada+kaite@gmail.com

発注側(買い手)企業担当者の情報が表示されます。
メール、電話、直接の面談などでやり取りしていただくこともできます

提出した提案・見積り

提案内容	はじめまして。 私は株式会社uriteの〇〇と申します。 この度、万博商談もずやんモールさんの募集案件を拝見し、応募させていただきます。
添付ファイル	ご提案書.docx
見積り金額	ご相談
見積もり有効期限	設定しない
納期(目安)	ご相談
状態	商談中

提案した内容が確認できます。

案件名	業務委託「ポスター・チラシ印刷、配送業務の委託」に関する見積募集について 「ポスター・チラシ印刷、配送業務の委託」に関する見積を募集します。 詳細は下記見積合せ概要書および仕様書をご確認ください。
案件内容	配布書類 01. 見積合せ概要書[Excelファイル：0.1MB] 02. 仕様書[Wordファイル：0.1MB] 02-1. 仕様書別紙[Excelファイル：0.1MB] 03. 資格保持誓約書[Wordファイル：0.1MB] 04. 持続可能性に関する留意事項（随意契約・交付用）[Wordファイル：0.1MB] 05. 持続可能性の確保に向けた取組状況について（チェックシート）[Excelファイル：0.3MB] 06. 持続可能性の確保に向けた誓約書[Wordファイル：0.1MB] 07. 大阪府 07-1.. (参考) 08. 業務委託契約書（経常型）[Wordファイル：0.3MB] 08-1. 持続可能性の確保に関する特約条項（業務委託契約書（経常型））[Wordファイル：0.1MB]
ご予算	ご相談
メッセージ	追加資料をご確認ください 詳細は別途協議のうえ決定したい 応募用紙をご利用ください
募集期限	2023年04月09日
返答目安	2023年04月16日
返答数	2
商談にすんだ件数	1

提案した案件の概要

5. よくある質問

よくあるご質問（ユーザー登録・ログイン）

どうすれば万博商談もずやんモールに載りますか？

大阪府内に拠点がある企業・団体であれば、受注側(売り手)としてご登録いただけます。「ユーザー登録(無料)」ボタンよりご登録ください。

万博商談もずやんモールに掲載する(企業情報を登録する)のに費用はどれくらいかかりますか？

万博商談もずやんモールへの登録・利用に関する費用は一切無料です。

パスワードはいつ設定できますか？

ユーザー登録お申込み後、1週間くらいまでを目安に登録完了メールをお届けします。登録完了メールにはパスワード設定用のURLが記載されていますので、24時間以内に任意のパスワードをアルファベットまたは数字で6文字以上でご設定ください。

登録完了のメールが届きません

登録お申込みから1週間以上経っても登録完了メールが届かない場合は、まず、ご利用のメールソフトの「迷惑メールフォルダ」等をご確認ください。
(自動的に迷惑メールとして振り分けられている可能性がございます。)
迷惑メールフォルダ等をご覧いても見当たらない場合は、万博商談もずやんモール事務局までお問合せください。ご登録状況をお調べいたします。

万博商談もずやんモール事務局
メール：mozuyanmall@expo-mozuyanmall.jp 電話XXX-XXXX-XXXX

パスワードを忘れました

ログイン画面の「パスワードを忘れた方はこちら」をクリックします。
登録したメールアドレスを入力し、「送信」ボタンをクリックしてください。
パスワード再設定のメールをお届けします。

24時間を過ぎてしまい、パスワードを登録できません

上記の「パスワードを忘れた」場合の手順と同じく、パスワード再設定のお手続きをいただく事で設定ができます。

登録したメールアドレスがわかりません

ご登録のメールアドレスがわからない、誰が登録しているか不明という場合には、万博商談もずやんモール事務局までお問合せください。ご登録状況をお調べします。

ユーザー登録は何件できますか？

ユーザー登録数の制限はありません。1社につき何名でもユーザー登録していただけます。
1社につき、2ユーザーは「管理者」として、ユーザーを複数登録する際に、権限を制限できる機能が付きます。

その他、ご不明な点はお問合せください。

万博商談もずやんモール事務局

電話：06-6944-6240 メール：mozuyanmall@expo-mozuyanmall.jp
お問合せ対応時間：平日9時～12時、13時～16時30分 ※土日祝、年末年始、8月15日は除きます。

よくあるご質問（自社PR情報）

企業情報を変更しましたが、いつ変更完了しますか？

企業情報は万博商談もずやんモール事務局にて確認・照合のうえ承認します。通常1週間以内に承認される見込みですが、1週間以上経過しても完了メールがお手元に届かない、変更内容が反映されない場合は万博商談もずやんモール事務局までお問合せ下さい。処理状況を確認いたします。

企業情報の変更をしたのに、掲載ページの情報が変更されません

企業情報は万博商談もずやんモール事務局にて確認・照合のうえ承認します。変更手続きをいただいたにも関わらず、掲載情報が変更されない場合は、万博商談もずやんモール事務局での承認がなされていない事があります。万博商談もずやんモール事務局までお問合せください。

企業情報変更の完了通知がきましたが、検索してもヒットしません

サプライヤーリストのフリーワード検索には、企業変更完了の翌日に変更後の情報でヒットするようになります。

自社の商品やサービスをもっとPRしたいです

「商品・サービス情報」をご登録ください。1企業につき100件まで無料でご登録いただけます。

商品・サービス情報にはどれくらいの情報が掲載できますか？

1件につき、画像3点、タイトル、説明文章(1000文字)、リンクURL、動画URLが登録いただけます。

画像	画像ファイル (jpg, bmp, png, gif) 3点
タイトル	40文字以内
詳細コメント	1000文字以内
カテゴリ	大分類、中分類をそれぞれプルダウンから選択
設定	商品・サービスの付加価値情報を設定できます
URL	企業HPが登録できます
動画URL	YoutubeにアップしているURLが登録できます
タイトル (英語)	100文字以内
認定 (英語)	商品・サービスの付加価値情報を設定できます
詳細コメント (英語)	2000文字以内

画像はどのようなものが登録できますか？

1MB(メガバイト)までの画像ファイル(jpg, bmp, png, gif)でしたら、登録可能です。縦横のサイズに制限はありません。なお、PDFは画像として登録できません。

画像は登録しなくても良いですか？

画像は必須項目ではありませんので、画像をご掲載にならなくてもご登録いただけます。ただ、画像をご登録いただく方が検索画面でも上位に表示されるため、イメージ画像や事務所の外観など、差し障りのない範囲でなるべくご登録されることをおすすめします。

画像を変更したのに変わりません

- ①「登録する」ボタンをクリックされていますか？
→画像を読み込んだだけでは変更されません。(プレビューの小さな画像も変更されません)
- ②画像のファイルサイズは1MBより小さなものですか？
→ファイルサイズが1MBを超えていると、商品・サービス情報の画像に登録できません。
ファイルサイズを小さくしていただくか、別のファイルをご指定ください。
以上をご確認頂いても問題がない場合は、万博商談もずやんモール事務局までお問合せください。

商品サービス情報を登録したのに、取引先の検索でヒットしません

- ①取引先検索では、登録または変更の翌日に変更後の情報でフリーワード検索の対象となります。当日登録いただいた情報については、翌日に検索にヒットしますので、日にちを改めてご確認ください。
- ②フリーワード検索に入力されているキーワードが商品サービス情報に入力されているかご確認ください。検索では入力された文言すべてが検索の対象としていますが、検索ワードの記載がない場合はヒットしません。
- ③画像の登録がない場合は、更新日が新しくても表示順序が後ろの方になる場合があります。後ろのページにないかご確認ください。画像を登録のうえ、再度ご確認ください。
以上をご確認頂いても問題がない場合は、万博商談もずやんモール事務局までお問合せください。

よくあるご質問（商談）

募集内容に書かれてる内容だけでは見積りはできません

不明点がある場合は、「質問」機能を使って発注側(買い手)へ確認してください。また数量や仕様などで大きく提案が変わる等の場合は、自社の過去の実績などから、「●●の場合は、●●円」などと例示してご提案ください。また応募時の見積りはあくまで自社PRの1つですので、商談開始後に個別に連絡を取り合い、改めて仕様や詳細を確認のうえ、本見積を提出するなどでご商談をおすすめください。

提案内容に追加したい

1つの案件につき、提案は1回のみです。修正や追加は出来ませんので予めご注意ください。

提案したあと、発注側(買い手)から返事がきません

提案後、順次ご返答される発注側(買い手)様もいらっしゃいますが、提案が出そろうのを待って回答される発注側(買い手)様もいらっしゃいます。基本的には、案件情報に記載されている「返答期限」までを目安に回答いただく事としておりますので、返答期限までお待ちください。返答期限を過ぎてもなお回答が無い場合は事務局までご連絡いただくか、提案を取下げることが可能です。

商談お断りの連絡が来たが、他に提案したい内容があるので連絡したい

お断りの連絡後は発注側(買い手)企業様にご連絡をとっていただく事は出来ません。ご提案できる商材が複数おありの場合は、ご提案の際にその旨を記載いただく等、発注側(買い手)企業様へPRをお願いいたします。

納品後、発注側(買い手)がお金を払ってくれませんか。事務局が保証してくれますか？

万博商談もずやんモールでお取引に係る補償はしていません。実際の取引を行う際には、ご自身の責任で与信管理などをしっかり行い、リスクに備えてください。また、誠意ある対応をしてくれないなどの場合は万博商談もずやんモール事務局にもご一報ください。

その他、ご不明な点はお問合せください。

万博商談もずやんモール事務局

電話：06-6944-6240 メール：mozuyanmall@expo-mozuyanmall.jp

お問合せ対応時間：平日9時～12時、13時～16時30分 ※土日祝、年末年始、8月15日は除きます。

お問い合わせ先

ご不明な点などございましたら、万博商談もずやんモール事務局までお気軽にお問い合わせ下さい。

- 万博商談もずやんモール事務局へのお問い合わせ
<https://www.expo-mozuyanmall.jp/secretaryinquiry/edit/>



- お問い合わせ受付電話番号
TEL. 06-6944-6240
受付時間：9時～12時、13時～16時30分
(土日祝、年末年始、8月15日は除きます)

- メール
mozuyanmall@expo-mozuyanmall.jp



サイト運営

開設:大阪府 商工労働部 経営支援課
運営:大阪商工会議所 経営情報センター

万博商談もずやんモール事務局

〒540-0029 大阪市中央区本町橋2番8号 大阪商工会議所 経営情報センター内